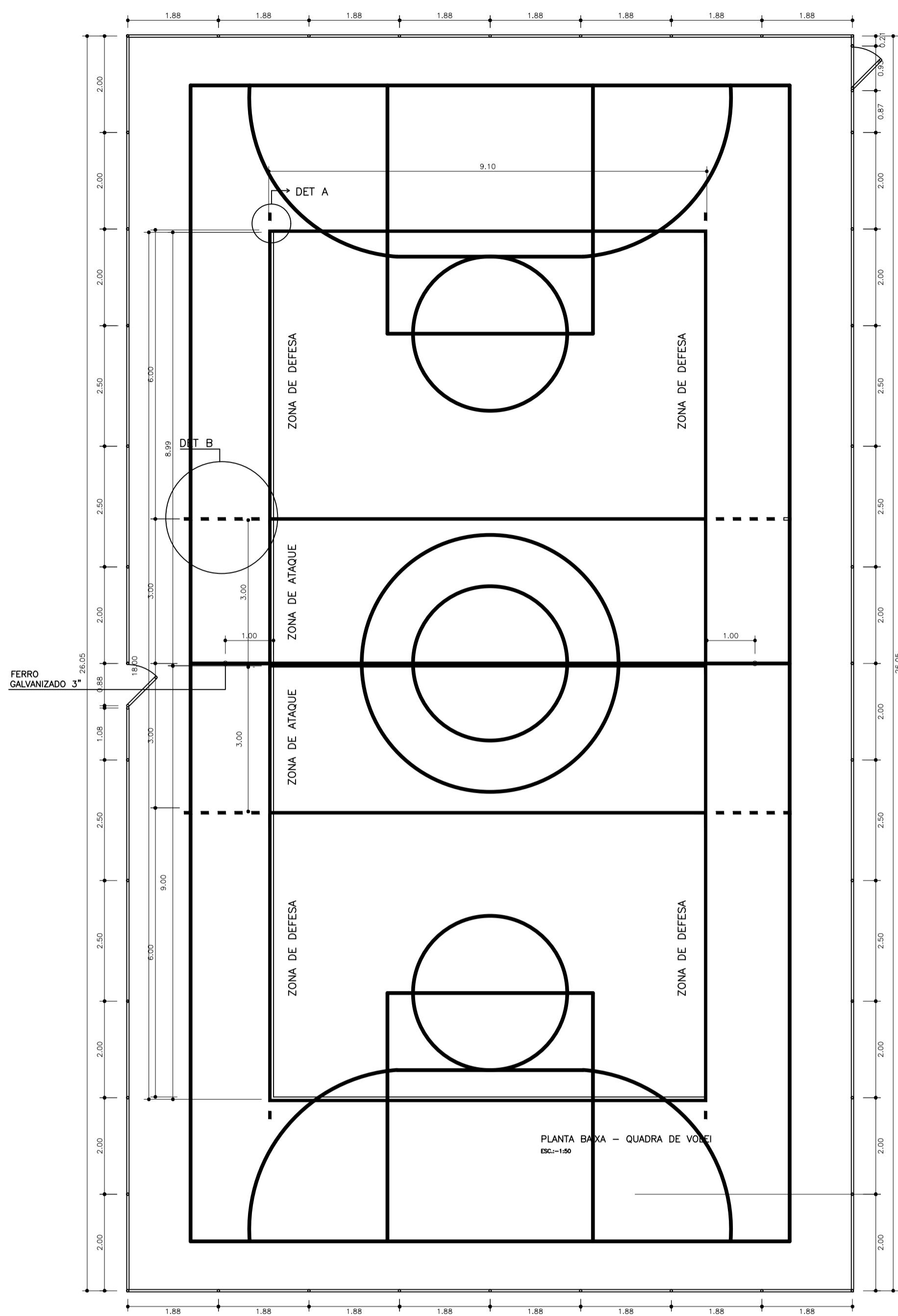
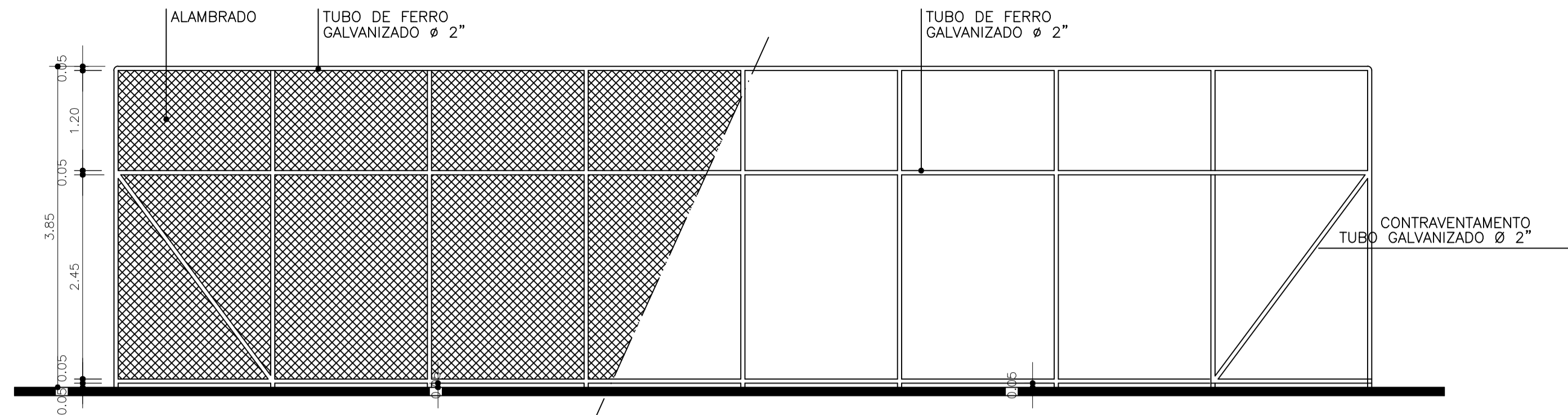


DETALHE 10 - QUADRA COBERTA

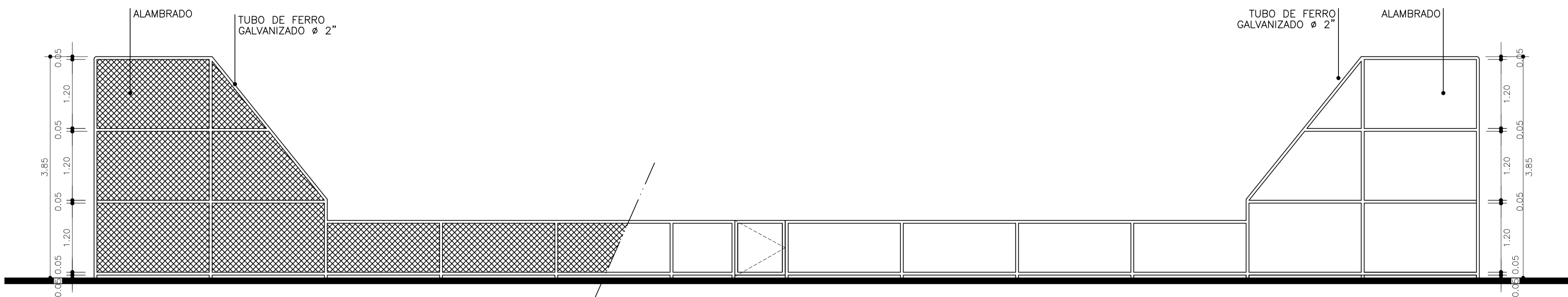
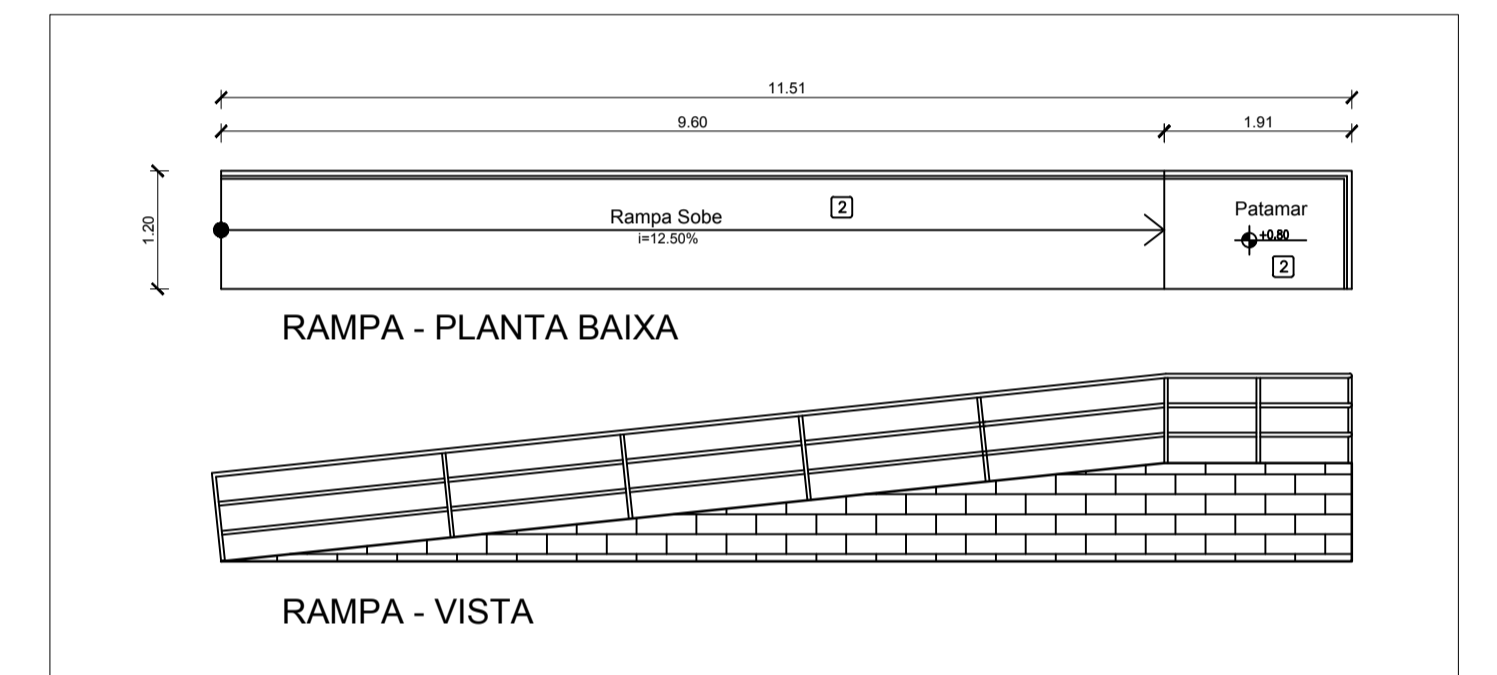
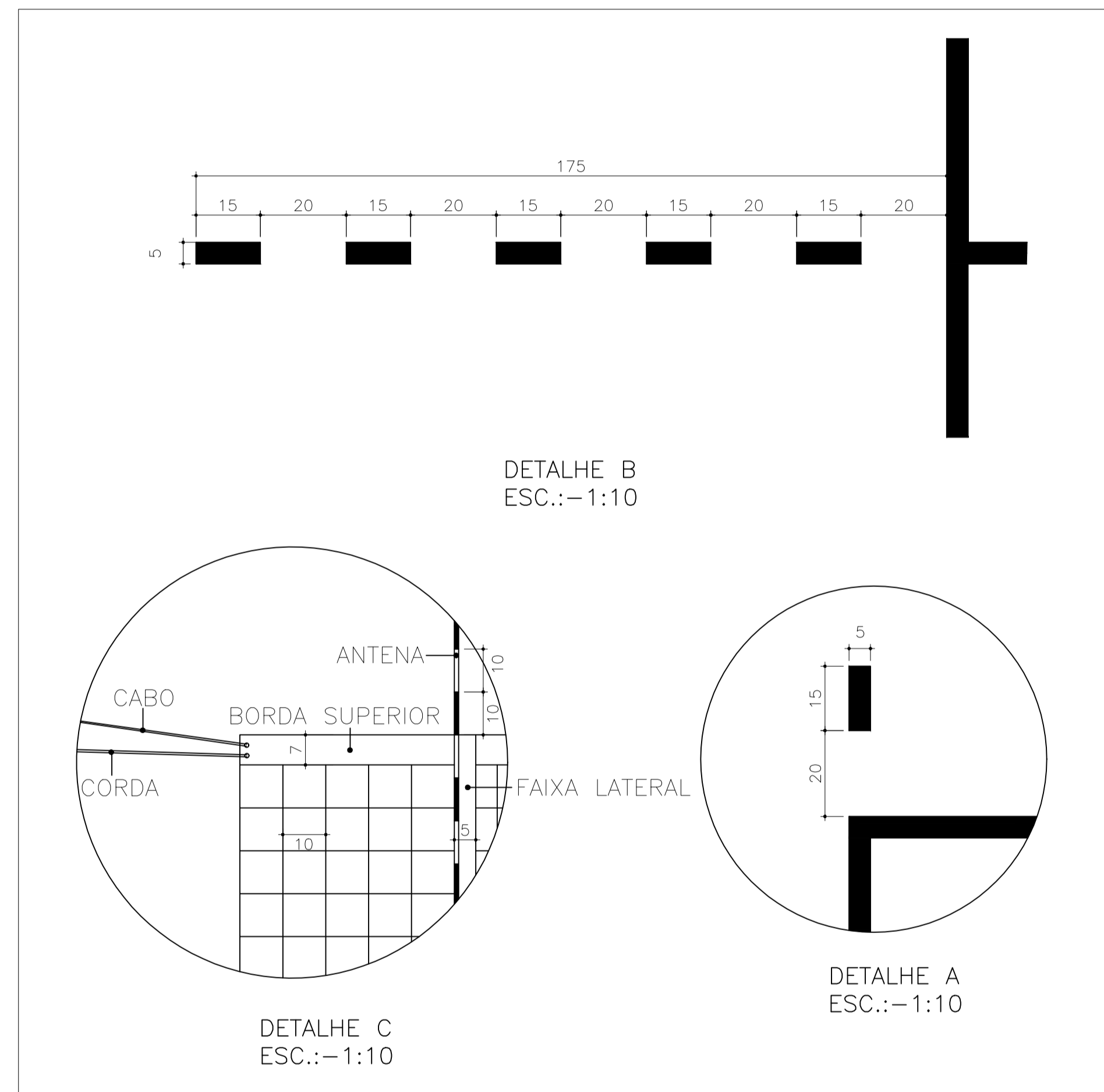


PLANTA ALAMBRADO QUADRA COBERTA esc.: 1:50

ELEVAÇÃO 2



ELEVAÇÃO 2 esc.: 1:50



ELEVAÇÃO 1 esc.: 1:50

ALAMBRADOS E DETALHES ESC.: INDICADA

**Pisos**  **QUADRO DE ESPECIFICAÇÕES**

- Piso de alta resistência mecânica, tipo granítica, cor cinza;
- Piso em concreto desempenado rústico esp.: 7cm;
- Piso cerâmico, PEI 5, antiderrapante, cor branco linha Cargo Plus White Eliane ou equivalente com o mesmo desempenho técnico.

**Parede**

- Pintura PVA acrílica lisa emassada 2 demãos;
- Cerâmica 33 x 45 cm na cor branco junta reta 3mm, linha retrô Eliane ou equivalente com mesmo desempenho técnico até 2,80m de altura.


**Teto**

- Forro em PVC 200mm, com entagamento de metálico, inclusive roda forro.

OBS.:  
\* Ver Especificação

INDICA NÍVEL DE PISO ACABADO

0.62

 <b>PREFEITURA MUNICIPAL DE TUCUMÃ</b> <small>Rua do Canal, s/n - Movimento - CEP: 48.305-000 - CNPJ: 22.961.088/0001-02 - Tucumã - PA</small> <small>FONE: (94) 3433-1316 / 3433-1074</small>		
<p>PROJETO: <b>CONSTRUÇÃO QUADRA COBERTA EMEF ALFREDO BALKO</b></p>		
<p>ÓRGÃO PROPONENTE: SECRETARIA MUNICIPAL DE EDUCAÇÃO DE TUCUMÃ PREFEITURA MUNICIPAL DE TUCUMÃ</p>		
<p>PREFEITO MUNICIPAL: ADELAR PELEGRINI - PREFEITO MUNICIPAL</p>		
<p>RESPONSÁVEL TÉCNICO: GLAUDEIR MARTINS MACHADO - ENGENHEIRO CIVIL CREA/PA 13.559-D</p>		
<p>REFERÊNCIA: <b>PROJETO ARQUITETÔNICO (QUADRA)</b></p>		<p>PRANCHA: <b>05/05</b></p>
<p>ÁREA CONSTRUDA: 454,30 m²</p>	<p>ESCALA: INDICADA</p>	<p>PROJETO NÚMERO:</p>
<p>DESENHO CAD: GLAUDEIR M. MACHADO</p>	<p>DATA: MARÇO/2019</p>	<p>REVISÃO: 00</p>