



ESTADO DO PARÁ
PREFEITURA MUNICIPAL DE TUCUMÃ
SECRETARIA MUNICIPAL DE FINANÇAS

**DECLARAÇÃO DE PUBLICAÇÃO DO RELATÓRIO
RESUMIDO DE EXECUÇÃO ORÇAMENTÁRIA – RREO
2º BIMESTRE DE 2018**

Declaramos, sob as penas da Lei, que o **Relatório o Relatório Resumido de Execução Orçamentária da Prefeitura Municipal de Tucumã do Estado do Pará**, relativo ao **2º bimestre do Exercício Financeiro de 2018**, foi publicado com afixação no flanelógrafo da Prefeitura Municipal, bem como no site **www.prefeituradetucuma.pa.gov.br**, por prazo indeterminado, contendo os elementos dispostos nos arts. 54 e 55, da Lei Complementar nº 101 de 4 de maio de 2000.

Declaramos portanto que o referido Relatório Resumido de Execução Orçamentária segue o que determina a Portaria de Nº 495 de 06 de Junho de 2017 da Secretaria do Tesouro Nacional.

Tucumã-PA, 30 de maio de 2018.

ADELAR PELEGRINI
Prefeito Municipal

RELATÓRIO RESUMIDO DA EXECUÇÃO ORÇAMENTÁRIA
 BALANÇO ORÇAMENTÁRIO
 ORÇAMENTOS FISCAL E DA SEGURIDADE SOCIAL
 2º bimestre de 2018 (Março a Abril)

RREO - ANEXO I (LRF, Art 52, inciso I, alínea 'a' e 'b' do inciso II e § 1o.) R\$ 1,00

RECEITAS ORÇAMENTÁRIAS	PREVISÃO INICIAL	PREVISÃO ATUALIZADA (a)	RECEITAS REALIZADAS				SALDO A REALIZAR (a-c)
			NO BIMESTRE (b)	% b/a	ATE O BIMESTRE (c)	% c/a	
RECEITAS (exceto intra-orçamentárias) (1)	130.168.487,47	130.168.487,47	14.125.650,16	10,85	31.717.796,27	24,37	98.450.691,20
RECEITAS CORRENTES	111.615.235,47	111.615.235,47	13.667.150,16	12,24	30.924.996,27	27,71	80.690.239,20
IMPOSTOS, TAXAS E CONTRIBUIÇÕES DE MELHORIA	13.688.858,29	13.688.858,29	1.322.350,32	9,66	2.297.434,94	16,78	11.391.423,35
Impostos	11.675.765,39	11.675.765,39	1.105.057,66	9,46	1.745.615,25	14,95	9.930.150,14
Taxas	1.456.849,40	1.456.849,40	217.292,66	14,92	551.819,69	37,88	905.029,71
Contribuição de melhoria	556.243,50	556.243,50	0,00	0,00	0,00	0,00	556.243,50
CONTRIBUIÇÕES	3.515.882,14	3.515.882,14	651.995,68	18,54	1.381.272,71	39,29	2.134.609,43
Contribuições sociais	1.086.579,63	1.086.579,63	227.753,65	20,96	525.777,32	48,39	560.802,31
Contribuições econômicas	0,00	0,00	0,00	0,00	0,00	0,00	0,00
Contribuição para entidades privadas de serviços social e de formação profissional,	0,00	0,00	0,00	0,00	0,00	0,00	0,00
Contribuição para o custeio do serviço de iluminação pública	2.429.302,51	2.429.302,51	424.242,03	17,46	855.495,39	35,22	1.573.807,12
RECEITA PATRIMONIAL	5.375.686,26	5.375.686,26	719.933,43	13,39	1.679.313,32	31,24	3.696.372,94
Exploração do Patrimônio Imobiliário do Estado	0,00	0,00	0,00	0,00	0,00	0,00	0,00
Valores mobiliários	5.375.686,26	5.375.686,26	719.933,43	13,39	1.679.313,32	31,24	3.696.372,94
Delegação de Serviços Públicos mediante Concessão, Permissão, Autorização ou Licença.	0,00	0,00	0,00	0,00	0,00	0,00	0,00
Exploração de Recursos Naturais.	0,00	0,00	0,00	0,00	0,00	0,00	0,00
Exploração do Patrimônio Intangível.	0,00	0,00	0,00	0,00	0,00	0,00	0,00
Cessão de direitos.	0,00	0,00	0,00	0,00	0,00	0,00	0,00
Demais Receitas Patrimoniais.	0,00	0,00	0,00	0,00	0,00	0,00	0,00
RECEITA AGROPECUÁRIA	0,00	0,00	0,00	0,00	0,00	0,00	0,00
RECEITA INDUSTRIAL	0,00	0,00	0,00	0,00	0,00	0,00	0,00
RECEITA DE SERVIÇOS	20.000,00	20.000,00	0,00	0,00	0,00	0,00	20.000,00
Serviços Administrativos e Comerciais Gerais	20.000,00	20.000,00	0,00	0,00	0,00	0,00	20.000,00
Serviços e Atividades Referentes à Navegação e ao transporte	0,00	0,00	0,00	0,00	0,00	0,00	0,00

RELATÓRIO RESUMIDO DA EXECUÇÃO ORÇAMENTÁRIA
 BALANÇO ORÇAMENTÁRIO
 ORÇAMENTOS FISCAL E DA SEGURIDADE SOCIAL
 2º bimestre de 2018 (Marco a Abril)


DESPESAS ORÇAMENTÁRIAS	DOTAÇÃO INICIAL (d)	DOTAÇÃO ATUALIZADA (e)	DESPESAS EMPENHADAS		SALDO (g)=(e-f)	DESPESAS LIQUIDADAS		SALDO (i)=(e-h)	DESPESAS PAGAS ATÉ O BIMESTRE (j)	INSCRITAS EM RESTOS A PAGAR NÃO PROCESSADOS (k)
			NO BIMESTRE	ATÉ O BIMESTRE (f)		NO BIMESTRE	ATÉ O BIMESTRE (h)			
DESPESAS (exceto intr orçamentárias) (VIII)	123.431.404,18	123.440.204,18	24.038.770,61	42.529.528,10	80.910.676,08	14.357.678,49	27.519.449,52	95.920.754,66	23.083.671,28	15.010.078,58
DESPESAS CORRENTES	87.334.190,15	88.839.189,15	17.451.441,04	34.766.334,07	54.072.855,08	13.810.273,10	26.493.780,98	62.345.408,17	22.218.677,41	8.272.553,09
pessoa) e encargos so	50.707.048,72	51.793.948,72	8.322.824,67	17.815.232,12	33.978.716,60	8.342.824,67	17.815.232,12	33.978.716,60	14.047.165,26	0,00
Juros e encargos da d	100.000,00	0,00	0,00	0,00	0,00	0,00	0,00	0,00	0,00	0,00
outras despesas corre	36.527.141,43	37.045.240,43	9.128.616,37	16.951.101,95	20.094.138,48	5.467.448,43	8.678.548,86	28.366.691,57	8.171.512,15	8.272.553,09
DESPESAS DE CAPITAL	35.649.362,65	34.153.163,65	6.587.329,57	7.763.194,03	26.389.969,62	547.405,39	1.025.668,54	33.127.495,11	864.993,87	6.737.525,49
Investimentos	35.248.662,65	33.752.463,65	6.515.889,75	7.620.341,85	26.132.121,80	475.965,57	882.816,36	32.869.647,29	722.141,69	6.737.525,49
Amortização de dívida	400.700,00	400.700,00	71.439,82	142.852,18	257.847,82	71.439,82	142.852,18	257.847,82	142.852,18	0,00
Reserva de contingênci	447.851,38	447.851,38	0,00	0,00	447.851,38	0,00	0,00	447.851,38	0,00	0,00
DESPESAS (intra-orçamentárias) (IX)	2.950.774,23	3.148.474,23	328.678,20	912.798,60	2.235.675,63	342.128,61	834.518,39	2.313.955,84	668.323,88	78.280,21
SUBTOTAL DAS DESPESAS (X)=(VIII+IX)	126.382.178,41	126.588.678,41	24.367.448,81	43.442.326,70	83.146.351,71	14.699.807,10	28.353.967,91	98.234.710,50	23.751.995,16	15.088.358,79
AMORTIZAÇÃO DA DÍVIDA										
REFINANCIAMENTO (XI)										
AMORT. DA DÍVIDA INT										
dívida mobiliária										
outras dívidas										
AMORT. DA DÍVIDA EXT										
dívida mobiliária										
outras dívidas										
SUBTOTAL COM FINANCIAMENTO (XII)=(X+XI)	126.382.178,41	126.588.678,41	24.367.448,81	43.442.326,70	83.146.351,71	14.699.807,10	28.353.967,91	98.234.710,50	23.751.995,16	15.088.358,79
SUPERAVIT (XIII)	-	-	-	-	-	-	4.183.293,14	-	-	-

TOTAL (XIV)=(XII+XIII)		126.382.178,41	126.588.678,41	24.367.448,81	43.442.326,70	83.146.351,71	14.699.807,10	32.537.261,05	98.234.710,50	23.751.995,16	15.088.358,79
Reserva do PPS		7.262.083,29	7.055.583,29	0,00	0,00	7.055.583,29	0,00	0,00	7.055.583,29	0,00	0,00
RECEITAS ORÇAMENTÁRIAS		PREVISÃO INICIAL	PREVISÃO ATUALIZADA (a)	NO BIMESTRE (b)	% b/a	ATÉ O BIMESTRE (c)	% c/a	SALDO A REALIZAR (a-c)			
RECEITAS (intra-orçamentárias) (II)		2.950.774,23	2.950.774,23	344.101,59	10,85	819.464,78	24,37	2.131.309,45			
RECEITAS CORRENTES		2.950.774,23	2.950.774,23	344.101,59	11,66	819.464,78	27,77	2.131.309,45			
IMPOSTOS, TAXAS E CONTRIBUIÇÕES DE MELHORIA		0,00	0,00	0,00	0,00	0,00	0,00	0,00			
Impostos		0,00	0,00	0,00	0,00	0,00	0,00	0,00			
Taxas		0,00	0,00	0,00	0,00	0,00	0,00	0,00			
Contribuição de melhoria		0,00	0,00	0,00	0,00	0,00	0,00	0,00			
CONTRIBUIÇÕES		2.950.774,23	2.950.774,23	344.101,59	11,66	819.464,78	27,77	2.131.309,45			
Contribuições sociais		2.950.774,23	2.950.774,23	344.101,59	11,66	819.464,78	27,77	2.131.309,45			
Contribuições econômicas		0,00	0,00	0,00	0,00	0,00	0,00	0,00			
Contribuição para entidades privadas de serviços social e de formação profissional,		0,00	0,00	0,00	0,00	0,00	0,00	0,00			
Contribuição para o custeio do serviço de iluminação pública		0,00	0,00	0,00	0,00	0,00	0,00	0,00			
RECEITA PATRIMONIAL		0,00	0,00	0,00	0,00	0,00	0,00	0,00			
Exploração do Patrimônio Imobiliário do Estado		0,00	0,00	0,00	0,00	0,00	0,00	0,00			
Valores mobiliários		0,00	0,00	0,00	0,00	0,00	0,00	0,00			
Delegação de Serviços Públicos Mediante Concessão, Permissão, Autorização ou Licença.		0,00	0,00	0,00	0,00	0,00	0,00	0,00			
Exploração de Recursos Naturais.		0,00	0,00	0,00	0,00	0,00	0,00	0,00			
Exploração do Patrimônio Intangível.		0,00	0,00	0,00	0,00	0,00	0,00	0,00			
Cessão de Direitos.		0,00	0,00	0,00	0,00	0,00	0,00	0,00			
Demais Receitas Patrimoniais.		0,00	0,00	0,00	0,00	0,00	0,00	0,00			
RECEITA AGROPECUÁRIA		0,00	0,00	0,00	0,00	0,00	0,00	0,00			
RECEITA INDUSTRIAL		0,00	0,00	0,00	0,00	0,00	0,00	0,00			

RELATÓRIO RESUMIDO DA EXECUÇÃO ORÇAMENTÁRIA
 BALANÇO ORÇAMENTÁRIO
 ORÇAMENTOS FISCAL E DA SEGURIDADE SOCIAL
 2º bimestre de 2018 (Março a Abril)

RECEITA DE SERVIÇOS	0,00	0,00	0,00	0,00	0,00	0,00	0,00	0,00	0,00	0,00
Serviços Administrativos e Comerciais Gerais	0,00	0,00	0,00	0,00	0,00	0,00	0,00	0,00	0,00	0,00
Serviços e Atividades Referentes à Navegação e ao Transporte	0,00	0,00	0,00	0,00	0,00	0,00	0,00	0,00	0,00	0,00
Serviços e Atividades Referentes à Saúde	0,00	0,00	0,00	0,00	0,00	0,00	0,00	0,00	0,00	0,00
Serviços e Atividades Financeiras	0,00	0,00	0,00	0,00	0,00	0,00	0,00	0,00	0,00	0,00
Outros Serviços	0,00	0,00	0,00	0,00	0,00	0,00	0,00	0,00	0,00	0,00
TRASFERÊNCIAS CORRENTES	0,00	0,00	0,00	0,00	0,00	0,00	0,00	0,00	0,00	0,00
Transferências da União e de suas Entidades	0,00	0,00	0,00	0,00	0,00	0,00	0,00	0,00	0,00	0,00
Transferências dos Estados e do Distrito Federal e de suas Entidades	0,00	0,00	0,00	0,00	0,00	0,00	0,00	0,00	0,00	0,00
Transferências dos Municípios e de suas Entidades	0,00	0,00	0,00	0,00	0,00	0,00	0,00	0,00	0,00	0,00
Transferências de Instituições Privadas	0,00	0,00	0,00	0,00	0,00	0,00	0,00	0,00	0,00	0,00
Transferências de Outras Instituições Públicas	0,00	0,00	0,00	0,00	0,00	0,00	0,00	0,00	0,00	0,00
Transferências do Exterior	0,00	0,00	0,00	0,00	0,00	0,00	0,00	0,00	0,00	0,00
Transferências de Pessoas Físicas	0,00	0,00	0,00	0,00	0,00	0,00	0,00	0,00	0,00	0,00
Transferências Provenientes de Depósitos Não Identificados	0,00	0,00	0,00	0,00	0,00	0,00	0,00	0,00	0,00	0,00
OUTRAS RECEITAS CORRENTES	0,00	0,00	0,00	0,00	0,00	0,00	0,00	0,00	0,00	0,00
Multas Administrativas, Contratuais e Judiciais	0,00	0,00	0,00	0,00	0,00	0,00	0,00	0,00	0,00	0,00
Indenizações, Restituições e Ressarcimentos	0,00	0,00	0,00	0,00	0,00	0,00	0,00	0,00	0,00	0,00
Bens, Direitos e Valores Incorporados ao Patrimônio Público	0,00	0,00	0,00	0,00	0,00	0,00	0,00	0,00	0,00	0,00
Demais Receitas Correntes	0,00	0,00	0,00	0,00	0,00	0,00	0,00	0,00	0,00	0,00
RECEITAS DE CAPITAL	0,00	0,00	0,00	0,00	0,00	0,00	0,00	0,00	0,00	0,00
OPERAÇÕES DE CRÉDITO	0,00	0,00	0,00	0,00	0,00	0,00	0,00	0,00	0,00	0,00
Operações de crédito - Mercado Interno	0,00	0,00	0,00	0,00	0,00	0,00	0,00	0,00	0,00	0,00
Operações de crédito - Mercado Externo	0,00	0,00	0,00	0,00	0,00	0,00	0,00	0,00	0,00	0,00
ALIEIÇÃO DE BENS	0,00	0,00	0,00	0,00	0,00	0,00	0,00	0,00	0,00	0,00
Alienação de Bens Móveis	0,00	0,00	0,00	0,00	0,00	0,00	0,00	0,00	0,00	0,00
Alienação de Bens Imóveis	0,00	0,00	0,00	0,00	0,00	0,00	0,00	0,00	0,00	0,00
Alienação de Bens Intangíveis	0,00	0,00	0,00	0,00	0,00	0,00	0,00	0,00	0,00	0,00
AMORTIZAÇÃO DE EMPRÉSTIMOS	0,00	0,00	0,00	0,00	0,00	0,00	0,00	0,00	0,00	0,00
TRANSFERÊNCIAS DE CAPITAL	0,00	0,00	0,00	0,00	0,00	0,00	0,00	0,00	0,00	0,00
Transferências da União e de suas Entidades	0,00	0,00	0,00	0,00	0,00	0,00	0,00	0,00	0,00	0,00

RELATÓRIO RESUMIDO DA EXECUÇÃO ORÇAMENTÁRIA
BALANÇO ORÇAMENTÁRIO
ORÇAMENTOS FISCAL E DA SEGURIDADE SOCIAL
2º bimestre de 2018 (Março a Abril)


ADELAR PELEGRINI
Prefeito Municipal


MOISÉS ALVES PEREIRA
CONTADOR CRC/PA 015593


DAGCI GILBERTO MULLER
Secretário Mül. de Finanças


ROSSLENEV ALVES SAMPAIO PALHETA
Controler Interno

FUNÇÃO / SUBFUNÇÃO	DOTAÇÃO INICIAL	DOTAÇÃO ATUALIZADA (a)	DESPESAS EMPENHADAS			SALDO (c) = (a-b)	DESPESAS LIQUIDADAS			SALDO (e) = (a-d)	INSCRITAS EM RESTOS A PAGAR NÃO PROCESSADOS (f)
			NO BIMESTRE	ATÉ O BIMESTRE (b)	%		NO BIMESTRE	ATÉ O BIMESTRE (d)	%		
DESPESAS (EXCETO INTRA-ORÇAMENTARIAS) (1)	123.431.404,18	123.440.204,18	24.038.770,61	42.529.528,10	97,90	80.910.676,08	14.357.678,49	27.519.449,52	97,06	95.920.754,66	15.010.078,58
LEGISLATIVA	2.990.000,00	2.990.000,00	397.685,53	1.060.311,33	2,44	1.929.688,67	447.048,30	860.773,65	3,04	2.129.226,35	199.537,68
Ação Legislativa	2.990.000,00	2.990.000,00	397.685,53	1.060.311,33	2,44	1.929.688,67	447.048,30	860.773,65	3,04	2.129.226,35	199.537,68
ADMINISTRAÇÃO	8.940.705,00	9.510.705,00	1.100.484,94	2.990.165,65	6,88	6.520.539,35	1.180.820,31	2.686.892,36	9,48	6.823.812,64	303.273,29
Administração Geral	6.936.000,00	7.571.999,00	905.089,98	2.458.733,10	5,66	5.113.265,90	959.051,75	2.222.918,02	7,84	5.349.080,98	235.815,08
Administração Financeira	986.453,00	1.080.454,00	101.016,40	324.052,75	0,75	756.401,25	127.550,30	258.138,00	0,91	822.316,00	65.914,75
Controle Interno	160.000,00	10.000,00	0,00	0,00	0,00	10.000,00	0,00	0,00	0,00	10.000,00	0,00
Tecnologia da Informação	45.000,00	45.000,00	0,00	0,00	0,00	45.000,00	0,00	0,00	0,00	45.000,00	0,00
Formação de Recursos Human	23.000,00	2.000,00	0,00	0,00	0,00	2.000,00	0,00	0,00	0,00	2.000,00	0,00
Administração de Receitas	531.852,00	542.852,00	94.378,56	207.379,80	0,48	335.472,20	94.218,26	205.836,34	0,73	337.015,66	1.543,46
Demais subfunções	258.400,00	258.400,00	0,00	0,00	0,00	258.400,00	0,00	0,00	0,00	258.400,00	0,00
ASSISTÊNCIA SOCIAL	6.873.499,37	6.902.499,37	765.819,30	1.601.678,69	3,69	5.300.820,68	679.696,64	1.424.348,64	5,02	5.478.150,73	177.330,05
Assistência de Portador de	434.110,26	434.110,26	0,00	0,00	0,00	434.110,26	0,00	0,00	0,00	434.110,26	0,00
Assistência à Criança e ao	4.172.268,20	4.086.271,20	316.535,29	654.780,65	1,51	3.431.490,55	316.121,01	586.522,82	2,07	3.499.748,38	68.257,83
Assistência Comunitária	634.600,00	674.596,00	157.379,00	246.583,69	0,57	428.012,31	75.670,32	159.022,26	0,56	515.573,74	87.561,43
Administração Geral	1.598.520,91	1.673.521,91	291.905,01	700.314,35	1,61	973.207,56	287.905,31	678.803,56	2,39	994.718,35	21.510,79
Demais subfunções	34.000,00	34.000,00	0,00	0,00	0,00	34.000,00	0,00	0,00	0,00	34.000,00	0,00
PREVIDÊNCIA SOCIAL	1.070.000,00	1.276.500,00	562.542,54	947.192,89	2,18	329.307,11	562.542,54	947.192,89	3,34	329.307,11	0,00
Previdência do Regime Esta	880.000,00	1.080.000,00	573.822,77	869.497,41	2,00	210.502,59	523.822,77	869.497,41	3,07	210.502,59	0,00
Administração Geral	190.000,00	196.500,00	38.719,77	77.695,48	0,18	118.804,52	38.719,77	77.695,48	0,27	118.804,52	0,00
SAÚDE	22.939.552,00	22.864.552,00	6.659.204,98	11.330.355,08	26,08	11.534.196,92	3.029.916,37	6.344.175,48	22,37	16.520.376,52	4.986.179,60
Atenção Básica	10.676.165,04	8.298.665,04	1.040.536,19	2.646.105,68	6,09	5.652.559,36	1.045.546,06	2.350.589,28	8,29	5.948.075,76	295.516,40
Assistência Hospitalar e A	8.386.800,00	10.466.800,00	5.110.482,98	7.352.779,19	16,93	3.114.020,81	1.400.812,56	2.817.317,46	9,94	7.649.482,54	4.535.461,73
Supporte Profilático e Tera	411.500,00	411.500,00	58.609,45	117.801,85	0,27	293.698,15	114.692,00	114.692,00	0,40	296.808,00	3.109,85

FUNÇÃO / SUBFUNÇÃO	DOTAÇÃO INICIAL	DOTAÇÃO ATUALIZADA (a)	DESPESAS EMPENHADAS			SALDO (c) = (a-b)	DESPESAS LIQUIDADAS			SALDO (e) = (a-d)	INSCRITAS EM RESTOS A PAGAR NÃO PROCESSADOS (f)
			NO BIMESTRE	ATÉ O BIMESTRE (b)	%		NO BIMESTRE	ATÉ O BIMESTRE (d)	%		
Vigilância Sanitária	165.600,00	193.600,00	24.543,87	48.488,82	0,11	21.886,99	45.831,94	0,16	147.768,06	2.656,88	
Vigilância Epidemiológica	659.500,00	754.500,00	67.912,67	179.003,37	0,41	68.836,86	172.267,97	0,61	582.232,03	6.735,40	
Alimentação e Nutrição	42.800,00	42.800,00	0,00	10.050,00	0,02	550,75	924,15	0,00	41.875,85	9.125,85	
Administração Geral	2.547.186,96	2.640.686,96	355.121,97	956.690,94	2,20	372.949,34	833.876,22	2,94	1.806.810,74	122.814,72	
Demais Subfunções	50.000,00	56.000,00	1.997,85	19.435,23	0,04	4.641,81	8.676,46	0,03	47.323,54	10.758,77	
EDUCAÇÃO	42.057.212,43	41.965.212,43	6.983.652,05	12.514.077,99	28,81	6.422.126,00	10.987.842,14	38,75	30.977.370,29	1.526.235,85	
Ensino Fundamental	28.357.198,00	28.000.198,00	4.795.868,26	8.223.781,79	18,93	4.288.373,09	7.123.251,99	25,12	20.876.946,01	1.100.529,80	
Ensino Médio	557.400,00	557.400,00	41.407,78	56.978,08	0,13	56.978,08	56.978,08	0,20	500.421,92	0,00	
Ensino Superior	174.206,14	222.206,14	61.589,24	185.755,34	0,43	70.613,98	149.644,82	0,53	72.561,12	36.110,52	
Educação Infantil	7.253.108,29	7.320.108,29	1.160.007,68	2.144.183,41	4,94	1.172.270,41	2.058.767,05	7,26	5.261.341,74	85.416,36	
Educação de Jovens e Adulto	403.800,00	403.800,00	0,00	0,00	0,00	0,00	0,00	0,00	403.800,00	0,00	
Administração Geral	3.498.800,00	3.648.800,00	482.924,33	1.288.211,01	2,97	462.728,15	1.140.845,50	4,02	2.507.954,50	147.365,51	
Demais Subfunções	1.812.700,00	1.812.700,00	441.854,76	615.168,36	1,42	371.162,29	458.354,70	1,62	1.354.345,30	156.813,66	
CULTURA	1.435.050,00	1.435.050,00	1.000,00	1.000,00	0,00	1.000,00	1.000,00	0,00	1.434.050,00	0,00	
difusão Cultural	1.435.050,00	1.435.050,00	1.000,00	1.000,00	0,00	1.000,00	1.000,00	0,00	1.434.050,00	0,00	
URBANISMO	25.955.749,46	27.910.049,46	7.042.713,87	10.332.974,99	23,79	1.544.949,15	3.099.029,74	10,93	24.811.019,72	7.233.945,25	
Infra-Estrutura Urbana	12.345.890,27	13.843.190,27	5.714.756,25	6.192.614,22	14,25	68.000,00	350.827,25	1,24	13.492.363,02	5.841.786,97	
Serviços Urbanos	2.051.501,00	2.174.501,00	295.931,64	619.783,48	1,43	277.135,49	599.175,11	2,11	1.575.325,89	20.608,37	
Transportes Coletivos Urbana	60.000,00	60.000,00	0,00	2.100,00	0,00	0,00	170,11	0,00	59.829,89	1.929,89	
Administração Geral	3.936.044,46	3.666.044,46	771.426,59	1.693.737,55	3,90	730.597,20	1.403.370,21	4,95	2.262.674,15	290.367,34	
Demais Subfunções	7.562.313,73	8.166.313,73	260.599,39	1.824.739,74	4,20	469.216,46	745.487,06	2,63	7.420.826,67	1.079.252,57	
HABITAÇÃO	2.627.342,54	2.627.342,54	15.253,68	487.143,80	1,12	15.253,68	121.288,66	0,43	2.506.053,88	365.855,14	
Habituação Rural	245.000,00	245.000,00	0,00	0,00	0,00	0,00	0,00	0,00	245.000,00	0,00	
Habituação Urbana	2.048.755,54	2.048.155,54	0,00	453.535,72	1,04	0,00	87.680,58	0,31	1.960.474,96	365.855,14	
Administração Geral	98.000,00	106.600,00	15.253,68	33.608,08	0,08	15.253,68	33.608,08	0,12	72.991,82	0,00	
Demais Subfunções	235.587,00	227.587,00	0,00	0,00	0,00	0,00	0,00	0,00	227.587,00	0,00	
GESTÃO AMBIENTAL	1.269.600,00	1.267.600,00	85.586,90	210.562,17	0,48	90.424,26	202.596,97	0,71	1.065.003,03	7.965,20	

RELATÓRIO RESUMIDO DA EXECUÇÃO ORÇAMENTÁRIA
DEMONSTRATIVO DA EXECUÇÃO DAS DESPESAS POR FUNÇÃO/SUBFUNÇÃO
ORÇAMENTO FISCAL E DA SEGURIDADE SOCIAL
2º bimestre de 2018 (Março a Abril)

RREO - Anexo 2 (LRF, Art.52, inciso II, alínea 'c')

R\$ 1,00

FUNÇÃO / SUBFUNÇÃO	DOTAÇÃO INICIAL	DOTAÇÃO ATUALIZADA	DESPESAS EMPENHADAS				SALDO	DESPESAS LIQUIDADAS				SALDO	INSCRITAS EM RESTOS A PAGAR NÃO PROCESSADOS		
			NO BIMESTRE	ATE O BIMESTRE (b)	%	(b)/total		(c) = (a-b)	NO BIMESTRE	ATE O BIMESTRE (d)	%			(d)/total	(e) = (a-d)
Preservação e Conservação	10.000,00	10.000,00	0,00	0,00	0,00	10.000,00	0,00	0,00	0,00	10.000,00	0,00				
Control Ambiental	479.600,00	522.600,00	85.586,90	210.562,17	0,48	312.037,83	90.424,26	202.596,97	0,71	320.003,03	7.965,20				
Demais Subfunções	780.000,00	735.000,00	0,00	0,00	0,00	735.000,00	0,00	0,00	0,00	735.000,00	0,00				
AGRICULTURA	3.088.042,00	2.173.042,00	197.971,69	457.277,51	1,05	1.715.764,49	175.990,68	390.555,37	1,38	1.782.486,63	66.722,14				
Promoção da Produção Agrop	1.809.998,00	854.998,00	0,00	0,00	0,00	854.998,00	0,00	0,00	0,00	854.998,00	0,00				
Administração Geral	1.215.544,00	1.255.544,00	197.971,69	457.277,51	1,05	798.266,49	175.990,68	390.555,37	1,38	864.988,63	66.722,14				
Demais Subfunções	62.500,00	62.500,00	0,00	0,00	0,00	62.500,00	0,00	0,00	0,00	62.500,00	0,00				
DESPORTO E LAZER	2.597.000,00	1.290.000,00	96.379,98	327.669,98	0,75	962.330,02	77.435,41	184.635,60	0,65	1.105.364,40	143.034,38				
Desporto de Redimentos	15.000,00	15.000,00	0,00	0,00	0,00	15.000,00	0,00	0,00	0,00	15.000,00	0,00				
Desporto Comunitário	2.322.000,00	1.115.000,00	95.379,98	325.669,98	0,75	789.330,02	76.435,41	182.635,60	0,64	932.364,40	143.034,38				
Lazer	260.000,00	160.000,00	1.000,00	2.000,00	0,00	158.000,00	1.000,00	2.000,00	0,01	158.000,00	0,00				
ENCARGOS ESPECIAIS	1.139.800,00	779.800,00	130.475,15	269.118,02	0,62	510.681,98	130.475,15	269.118,02	0,95	510.681,98	0,00				
Serviço da Dívida Interna	400.700,00	400.700,00	71.439,82	142.852,18	0,33	257.847,82	71.439,82	142.852,18	0,50	257.847,82	0,00				
Outros Encargos Especiais	739.100,00	379.100,00	59.035,33	126.265,84	0,29	252.834,16	59.035,33	126.265,84	0,45	252.834,16	0,00				
RESERVA DE CONTINGÊNCIA	447.851,38	447.851,38	0,00	0,00	0,00	447.851,38	0,00	0,00	0,00	447.851,38	0,00				
DESPESAS (INTRA-ORÇAMENTARIAS) (II)	2.950.774,23	3.148.474,23	328.678,20	912.798,60	2,10	2.235.675,63	342.128,61	834.518,39	2,94	2.313.955,64	78.280,21				
TOTAL (III) = (I + II)	126.382.178,41	126.588.678,41	24.367.448,81	43.442.326,70	100,00	83.146.351,71	14.699.807,10	28.353.967,91	100,00	98.234.710,50	15.088.358,79				

FONTE: SISTEMA: Aspec Informática - UNIDADE RESPONSÁVEL: Prefeitura Municipal de Tucumã - DATA DA EMISSÃO: 30/05/2018 - HORA DA EMISSÃO: 16:53:06

RREO - Anexo 2 (LRF, Art.52, inciso II, alínea "c")

R\$ 1,00

FUNÇÃO / SUBFUNÇÃO - INTRA	DOTAÇÃO INICIAL	DOTAÇÃO ATUALIZADA (a)	DESPESAS EMPENHADAS			SALDO (c) = (a-b)	DESPESAS LIQUIDADAS			SALDO (e) = (a-d)	INSCRITAS EM RESTOS A PAGAR NÃO PROCESSADOS (f)
			NO BIMESTRE	ATÉ O BIMESTRE (b)	% (b/total) b)		NO BIMESTRE	ATÉ O BIMESTRE (d)	% (d/total) d)		
DESPESAS (INTRA-ORÇAMENTARIAS) (II)	2.950.774,23	3.148.474,23	328.678,20	912.798,60	2,10	2.235.675,63	342.128,61	834.518,39	2,94	2.313.955,84	78.280,21
LEGISLATIVA	10.000,00	10.000,00	0,00	0,00	0,00	10.000,00	0,00	0,00	0,00	10.000,00	0,00
Ação Legislativa	10.000,00	10.000,00	0,00	0,00	0,00	10.000,00	0,00	0,00	0,00	10.000,00	0,00
ADMINISTRAÇÃO	176.200,00	181.200,00	8.109,41	22.797,54	0,05	158.402,46	8.109,41	22.797,54	0,08	158.402,46	0,00
Administração Geral	130.000,00	135.000,00	5.560,71	17.268,31	0,04	117.731,69	5.560,71	17.268,31	0,06	117.731,69	0,00
Administração Financeira	26.000,00	26.000,00	2.167,78	4.393,27	0,01	21.606,73	2.167,78	4.393,27	0,02	21.606,73	0,00
Administração de Receitas	10.000,00	10.000,00	380,92	1.135,96	0,00	8.864,04	380,92	1.135,96	0,00	8.864,04	0,00
Demais Subfunções	10.200,00	10.200,00	0,00	0,00	0,00	10.200,00	0,00	0,00	0,00	10.200,00	0,00
ASSISTÊNCIA SOCIAL	104.980,37	85.980,37	3.468,94	10.130,96	0,02	75.849,41	3.468,94	10.130,96	0,04	75.849,41	0,00
Assistência à Criança e ao Adolescente	49.620,00	50.620,00	2.305,44	6.647,24	0,02	43.972,76	2.305,44	6.647,24	0,02	43.972,76	0,00
Assistência Comunitária	2.600,00	2.600,00	0,00	0,00	0,00	2.600,00	0,00	0,00	0,00	2.600,00	0,00
Administração Geral	52.760,37	32.760,37	1.163,50	3.483,72	0,01	29.276,65	1.163,50	3.483,72	0,01	29.276,65	0,00
SAÚDE	567.150,00	632.150,00	45.401,70	143.077,04	0,33	489.072,96	45.401,70	143.077,04	0,50	489.072,96	0,00
Atenção Básica	350.700,00	400.700,00	41.448,87	125.630,26	0,29	275.069,74	41.448,87	125.630,26	0,44	275.069,74	0,00
Assistência Hospitalar e Ambulatorial	57.750,00	72.750,00	761,82	7.923,79	0,02	64.826,21	761,82	7.923,79	0,03	64.826,21	0,00
Vigilância Sanitária	10.500,00	10.500,00	0,00	0,00	0,00	10.500,00	0,00	0,00	0,00	10.500,00	0,00
Vigilância Epidemiológica	4.200,00	4.200,00	0,00	0,00	0,00	4.200,00	0,00	0,00	0,00	4.200,00	0,00
Administração Geral	144.000,00	144.000,00	3.191,01	9.522,99	0,02	134.477,01	3.191,01	9.522,99	0,03	134.477,01	0,00
EDUCAÇÃO	1.919.443,86	2.011.443,86	257.752,80	589.853,03	1,36	1.421.590,83	257.752,80	589.853,03	2,08	1.421.590,83	0,00
Ensino Fundamental	1.269.000,00	1.319.000,00	109.607,63	334.535,26	0,77	984.464,74	109.607,63	334.535,26	1,18	984.464,74	0,00
Ensino Superior	10.393,86	10.393,86	3.720,36	9.413,75	0,02	980,11	3.720,36	9.413,75	0,03	980,11	0,00
Educação Infantil	308.500,00	330.500,00	123.440,77	183.186,43	0,42	147.313,57	123.440,77	183.186,43	0,65	147.313,57	0,00
Educação de Jovens e Adultos	30.200,00	30.200,00	0,00	0,00	0,00	30.200,00	0,00	0,00	0,00	30.200,00	0,00
Administração Geral	294.000,00	314.000,00	20.128,54	60.151,09	0,14	253.848,91	20.128,54	60.151,09	0,21	253.848,91	0,00

RELATÓRIO RESUMIDO DA EXECUÇÃO ORÇAMENTÁRIA
 DEMONSTRATIVO DA EXECUÇÃO DAS DESPESAS POR FUNÇÃO/SUBFUNÇÃO
 ORÇAMENTO FISCAL E DA SEGURIDADE SOCIAL
 2º bimestre de 2018 (Março a Abril)

RREO - Anexo 2 (LRF, Art. 52, inciso II, alínea 'c')

R\$ 1,00

FUNÇÃO / SUBFUNÇÃO - INTRA	DOTAÇÃO INICIAL	DOTAÇÃO ATUALIZADA (a)	DESPESAS EMPENHADAS			SALDO (c) = (a-b)	DESPESAS LIQUIDADAS			SALDO (e) = (a-d)	INSCRITAS EM RESTOS A PAGAR NÃO PROCESSADOS (f)
			NO BIMESTRE	ATÉ O BIMESTRE (b)	% (b/total)		NO BIMESTRE	ATÉ O BIMESTRE (d)	% (d/total)		
Demais Subfunções	7.350,00	7.350,00	855,50	2.566,50	0,01	4.783,50	855,50	2.566,50	0,01	4.783,50	0,00
URBANISMO	42.000,00	58.500,00	8.544,82	24.807,74	0,06	33.692,26	8.544,82	24.807,74	0,09	33.692,26	0,00
Serviços Urbanos	38.000,00	48.000,00	4.729,12	17.573,82	0,04	30.426,18	4.729,12	17.573,82	0,06	30.426,18	0,00
Administração Geral	4.000,00	10.500,00	3.815,70	7.233,92	0,02	3.266,08	3.815,70	7.233,92	0,03	3.266,08	0,00
HABITAÇÃO	5.000,00	5.000,00	0,00	0,00	0,00	5.000,00	0,00	0,00	0,00	5.000,00	0,00
Administração geral	2.000,00	2.000,00	0,00	0,00	0,00	2.000,00	0,00	0,00	0,00	2.000,00	0,00
Demais Subfunções	3.000,00	3.000,00	0,00	0,00	0,00	3.000,00	0,00	0,00	0,00	3.000,00	0,00
GESTÃO AMBIENTAL	18.000,00	20.000,00	1.421,08	4.509,73	0,01	15.490,27	1.421,08	4.509,73	0,02	15.490,27	0,00
Controle Ambiental	18.000,00	20.000,00	1.421,08	4.509,73	0,01	15.490,27	1.421,08	4.509,73	0,02	15.490,27	0,00
AGRICULTURA	4.000,00	15.200,00	2.976,29	9.230,06	0,02	5.969,94	2.976,29	9.230,06	0,03	5.969,94	0,00
Administração Geral	4.000,00	15.200,00	2.976,29	9.230,06	0,02	5.969,94	2.976,29	9.230,06	0,03	5.969,94	0,00
DESPORTO E LAZER	20.000,00	20.000,00	1.003,16	3.392,50	0,01	16.607,50	1.003,16	3.392,50	0,01	16.607,50	0,00
Desporto Comunitário	20.000,00	20.000,00	1.003,16	3.392,50	0,01	16.607,50	1.003,16	3.392,50	0,01	16.607,50	0,00
ENCARGOS ESPECIAIS	84.000,00	109.000,00	0,00	105.000,00	0,24	4.000,00	13.450,41	26.719,79	0,09	82.280,21	0,00
Serviço da Dívida Interna	84.000,00	109.000,00	0,00	105.000,00	0,24	4.000,00	13.450,41	26.719,79	0,09	82.280,21	0,00

FONTE: SISTEMA: Aspec Informática - UNIDADE RESPONSÁVEL: Prefeitura Municipal de Tucumã - DATA DA EMISSÃO: 30/05/2018 - HORA DA EMISSÃO: 16:53:06

Para
 Governo Municipal de Tucumã
 Consolidação

RELATÓRIO RESUMIDO DA EXECUÇÃO ORÇAMENTÁRIA
 DEMONSTRATIVO DA EXECUÇÃO DAS DESPESAS POR FUNÇÃO/SUBFUNÇÃO
 ORÇAMENTO FISCAL E DA SEGURIDADE SOCIAL
 2º bimestre de 2018 (Março a Abril)

PMT
 Pag.: 0006

RREO - Anexo 2 (LRF, Art.52, inciso II, alínea 'c')

R\$ 1,00

FUNÇÃO / SUBFUNÇÃO - INTRA	DOTAÇÃO INICIAL	DOTAÇÃO ATUALIZADA (a)	DESPESAS EMPENHADAS		SALDO (c) = (a-b)	DESPESAS LIQUIDADAS		SALDO (e) = (a-d)	INSCRITAS EM RESTOS A PAGAR NÃO PROCESSADOS (f)
			NO BIMESTRE	ATÉ 0 BIMESTRE (b)		% (b/total)	NO BIMESTRE		

Adela Silva
 ADELAR PELEGRIANI
 Prefeito Municipal

Michele Alves Pereira
 MICHEL ALVES PEREIRA
 CONTADOR CRC/PA 015593

Darci Gilberto Müller
 DARCI GILBERTO MÜLLER
 Secretário Mnl. de Finanças

Rossleney Alves Sampato Palheta
 ROSSLENEY ALVES SAMPATO PALHETA
 Controle Interno

Pará
Governo Municipal de Tucumã
Consolidado

RREO - ANEXO 3 (LRF, Art. 53, inciso I)

RELATORIO RESUMIDO DA EXECUÇÃO ORÇAMENTÁRIA
DEMONSTRATIVO DA RECEITA CORRENTE LÍQUIDA
ORÇAMENTO FISCAL E DA SEGURIDADE SOCIAL
2º bimestre de 2018 (até Abril)

PMT
Pag.: 0002

R\$ 1,00

ESPECIFICAÇÃO	EVOLUÇÃO DA RECEITA REALIZADA NOS ÚLTIMOS 12 MESES					TOTAL (ÚLTIMOS 12 MESES)	PREVISÃO ATUALIZADA EXERCÍCIO
	Dez/2017	Jan/2018	Fev/2018	Mar/2018	Abr/2018		
RECEITAS CORRENTES (I)	10.786.466,09	6.830.237,32	11.697.836,62	7.268.271,28	7.457.256,31	94.623.210,79	119.280.841,90
Impostos, Taxas e Contribuições de Melho	907.239,06	527.625,82	447.458,80	661.847,76	660.502,56	6.023.598,47	13.688.858,29
IPTU	149.134,97	71.305,12	62.438,75	77.730,00	52.495,65	805.486,88	4.288.533,28
ISS	240.304,10	198.874,74	137.003,99	402.593,39	232.990,77	2.381.142,88	5.038.340,37
ITBI	1.512,48	8.597,95	10.011,11	16.602,81	541,72	117.950,85	582.036,85
ITRIRF	459.768,16	96.760,10	55.565,83	71.806,74	250.296,58	1.692.756,68	1.766.854,89
Outros Impostos, Taxas e Contribuições	56.519,35	152.087,91	182.439,12	93.114,82	124.177,84	1.026.261,18	2.013.092,90
Contribuições	317.580,29	302.642,06	426.634,97	195.746,56	456.249,12	3.838.440,87	3.515.882,14
Receita Patrimonial	508.397,84	326.355,07	633.024,82	39.527,34	680.406,09	4.879.067,85	5.375.686,26
Rendimentos de Aplicação Financeira	0,00	326.355,07	633.024,82	39.527,34	680.406,09	1.679.313,32	5.375.686,26
Outras Receitas Patrimoniais	508.397,84	0,00	0,00	0,00	0,00	3.199.754,53	0,00
Receita agropecuária	0,00	0,00	0,00	0,00	0,00	0,00	0,00
Receita industrial	0,00	0,00	0,00	0,00	0,00	0,00	0,00
Receita de serviços	5.920,00	0,00	0,00	0,00	0,00	49.825,00	20.000,00
Transferências correntes	8.940.321,42	5.022.513,15	10.031.411,22	5.994.866,65	5.276.037,32	75.876.785,34	96.659.338,73
Cota-parte do FPM	2.635.736,14	1.666.642,57	2.178.823,08	1.467.199,73	1.538.311,13	20.157.856,59	22.490.740,14
Cota-parte do ICMS	1.097.058,82	1.158.218,61	994.658,79	861.368,03	982.878,02	12.521.132,52	14.812.000,00
Cota-parte do IPVA	213.085,50	142.277,69	124.389,84	188.718,92	170.824,00	2.194.090,07	2.168.900,00
Cota-parte do ITR	5.507,69	3.234,82	950,09	5.660,08	1.690,50	74.756,37	38.088,00
Transferências da LC 87/96	8.686,51	8.161,05	8.161,05	8.161,05	8.161,05	102.136,28	139.656,00
Transferências da LC 61/89	37.486,50	34.181,32	31.440,19	28.378,15	30.536,33	335.572,12	537.464,00
Transferências do Fundeb	3.553.862,40	1.406.677,91	5.595.444,90	1.993.330,40	1.124.717,23	27.521.019,62	32.269.000,00
Outras transferências correntes	1.388.897,86	603.119,18	1.097.543,28	1.442.050,29	1.418.919,06	12.970.221,77	24.203.490,59
Outras receitas correntes	107.007,48	651.101,22	159.306,81	376.282,97	384.061,22	3.955.493,26	21.076,48
DEDUÇÕES (II)	743.036,64	703.106,60	865.144,90	511.897,20	774.233,88	8.110.209,86	8.752.186,06
Contrib. do servidor para o plano de pr	104.231,04	100.563,36	197.460,31	0,00	227.753,65	1.359.614,18	1.086.579,63
Comp. financ. entre regimes de previdên	0,00	0,00	0,00	0,00	0,00	0,00	0,00
Ded. de receita para formação do Fundeb	638.805,60	602.543,24	667.684,59	511.897,20	546.480,23	6.750.595,68	7.665.606,43
RECEITA CORRENTE LÍQUIDA (III)=(I-II)	10.043.429,45	6.127.130,72	10.832.691,72	6.756.374,08	6.683.022,43	86.513.000,93	110.528.655,84

Pará
Governo Municipal de Tucumã
Consolidado

RREO - ANEXO 3 (LRF, Art.53, inciso I)


RELATORIO RESUMIDO DA EXECUÇÃO ORÇAMENTÁRIA
DEMONSTRATIVO DA RECEITA CORRENTE LÍQUIDA
ORÇAMENTO FISCAL E DA SEGURIDADE SOCIAL
2º bimestre de 2018 (até Abril)

PMT
Pag.: 0004

R\$ 1,00

FONTE: SISTEMA: Aspec Informática - UNIDADE RESPONSÁVEL: Prefeitura Municipal de Tucumã - DATA DA EMISSÃO: 30/05/2018 - HORA DA EMISSÃO: 16:53:20


ADELAR PELEGRINI
Prefeito Municipal


MICHEL ALVES PEREIRA
CONTADOR CRC/PA 015593


DARCI GILBERTO MULLER
Secretário Mul. de Finanças


ROSSLENEY ALVES SAMPAIO PALHETA
Controlador Interno

2º bimestre de 2018 (Março a Abril)

RREO - ANEXO 4 (LRF, Art. 53, inciso II)

R\$ 1,00

RECEITAS PREVIDENCIÁRIAS - RPPS	PLANO PREVIDENCIÁRIO	PREVISÃO INICIAL	PREVISÃO ATUALIZADA	RECEITAS REALIZADAS	
				ATÉ O BIMESTRE 2018	ATÉ O BIMESTRE 2017
RECEITAS CORRENTES (1)		3.514.870,00	3.514.870,00	1.216.930,24	0,00
Receita de contribuições dos segurados		470.679,25	470.679,25	227.753,65	0,00
Civil		470.679,25	470.679,25	227.753,65	0,00
Ativo		470.679,25	470.679,25	227.753,65	0,00
Inativo		0,00	0,00	0,00	0,00
Pensionista		0,00	0,00	0,00	0,00
Militar		0,00	0,00	0,00	0,00
Ativo		0,00	0,00	0,00	0,00
Inativo		0,00	0,00	0,00	0,00
Pensionista		0,00	0,00	0,00	0,00
Receita de contribuições patronais		1.239.060,09	1.239.060,09	344.101,59	0,00
Civil		1.239.060,09	1.239.060,09	344.101,59	0,00
Ativo		1.239.060,09	1.239.060,09	344.101,59	0,00
Inativo		0,00	0,00	0,00	0,00
Pensionista		0,00	0,00	0,00	0,00
Militar		0,00	0,00	0,00	0,00
Ativo		0,00	0,00	0,00	0,00
Inativo		0,00	0,00	0,00	0,00
Pensionista		0,00	0,00	0,00	0,00
Em regime de parcelamento de débitos		0,00	0,00	0,00	0,00
Receita patrimonial		1.805.130,66	1.805.130,66	645.075,00	0,00
Receita imobiliária		0,00	0,00	0,00	0,00
Receita de valores mobiliários		1.805.130,66	1.805.130,66	645.075,00	0,00
Outras receitas patrimoniais		0,00	0,00	0,00	0,00
Receitas de serviços		0,00	0,00	0,00	0,00
Outras receitas correntes		0,00	0,00	0,00	0,00

2º bimestre de 2018 (Marco a Abr/11)

Compensação previdenciária do RGPS para o RPPS	0,00	0,00	0,00	0,00	0,00	0,00	0,00	0,00	0,00
Aportes periódico para amortização de déficit atua	0,00	0,00	0,00	0,00	0,00	0,00	0,00	0,00	0,00
Demais receitas correntes	0,00	0,00	0,00	0,00	0,00	0,00	0,00	0,00	0,00
RECEITAS DE CAPITAL (III)	0,00	0,00	0,00	0,00	0,00	0,00	0,00	0,00	0,00
Alienação de bens, direitos e ativos	0,00	0,00	0,00	0,00	0,00	0,00	0,00	0,00	0,00
Amortização de empréstimos	0,00	0,00	0,00	0,00	0,00	0,00	0,00	0,00	0,00
Outras receitas de capital	0,00	0,00	0,00	0,00	0,00	0,00	0,00	0,00	0,00
TOTAL REC. PREVID. RPPS (IV) = (I + III - II)	3.514.870,00	3.514.870,00	1.216.930,24						0,00

PLANO PREVIDENCIÁRIO

DESPESAS PREVIDENCIÁRIAS - RPPS	DOTAÇÃO INICIAL	DOTAÇÃO ATUALIZADA	DESPESAS EMPENHADAS		DESPESAS LIQUIDADAS		INSCRITAS EM RESTOS A PAGAR NÃO PROCESSADAS	
			ATE O BIMESTRE 2018	ATE O BIMESTRE 2017	ATE O BIMESTRE 2018	ATE O BIMESTRE 2017	EM EXERCÍCIO 2018	EM EXERCÍCIO 2017
ADMINISTRAÇÃO (V)	180.638,66	359.084,75	177.336,94	76.355,81	177.336,94	76.355,81	0,00	0,00
Despesas correntes	120.638,66	299.084,75	176.590,94	76.355,81	176.590,94	76.355,81	0,00	0,00
Despesas de capital	60.000,00	60.000,00	746,00	0,00	746,00	0,00	0,00	0,00
PREVIDÊNCIA (VI)	447.988,65	447.988,65	386.305,60	280.943,31	386.305,60	280.943,31	0,00	0,00
Benefícios - Cívil	447.988,65	447.988,65	386.305,60	280.943,31	386.305,60	280.943,31	0,00	0,00
Aposentadorias	384.785,61	384.785,61	342.321,48	242.103,74	342.321,48	242.103,74	0,00	0,00
Pensões	63.203,04	63.203,04	43.984,12	38.839,57	43.984,12	38.839,57	0,00	0,00
Outros benefícios previdenciários	0,00	0,00	0,00	0,00	0,00	0,00	0,00	0,00
Benefícios - Militar	0,00	0,00	0,00	0,00	0,00	0,00	0,00	0,00
Reformas	0,00	0,00	0,00	0,00	0,00	0,00	0,00	0,00
Pensões	0,00	0,00	0,00	0,00	0,00	0,00	0,00	0,00
Outros benefícios previdenciários	0,00	0,00	0,00	0,00	0,00	0,00	0,00	0,00
Outras despesas previdenciárias	0,00	0,00	0,00	0,00	0,00	0,00	0,00	0,00
Compens. prev. do RPPS para o RGPS	0,00	0,00	0,00	0,00	0,00	0,00	0,00	0,00
Demais despesas previdenciárias	0,00	0,00	0,00	0,00	0,00	0,00	0,00	0,00
TOTAL DESP. PREVID. RPPS (VII) = (V + VI)	628.627,31	807.073,40	563.642,54	357.299,12	563.642,54	357.299,12	0,00	0,00

Para
Governo Municipal de Tucumã
Consolidado
ORÇAMENTO FISCAL E DA SEGURIDADE SOCIAL

RELATÓRIO RESUMIDO DA EXECUÇÃO ORÇAMENTÁRIA
DEMONSTR. DAS RECEITAS E DESPESAS PREVIDENCIÁRIAS
DO REGIME PRÓPRIO DOS SERVIDORES PÚBLICOS

2º bimestre de 2018 (Março a Abril)

PMT
Pag.: 0003

RESULTADO PREVIDENCIÁRIO (VIII)=(IV-VII)		2.886.242,69		2.707.796,60		653.287,70		-357.299,12		653.287,70		-357.299,12		-		-
--	--	--------------	--	--------------	--	------------	--	-------------	--	------------	--	-------------	--	---	--	---

RECURSOS ARRECADADOS EM EXERCÍCIOS ANTERIORES	PREVISÃO ORÇAMENTÁRIA
valor	0,00
RESERVA ORÇAMENTÁRIA DO RPPS	PREVISÃO ORÇAMENTÁRIA
valor	7.262.083,29
APORTES DE RECURSOS PARA O PLANO PREVIDENCIÁRIO DO RPPS	
Plano de amortização - Contribuição patronal Suplement	0,00
Plano de amortização - Aporte periódico de valores pre	0,00
Outros aportes para o RPPS	0,00
Recursos para cobertura de déficit financeiro	0,00
BENS E DIREITOS DO RPPS	
PERÍODO DE REFERENCIA	
	2018
	2017
Caixa e equivalência de caixa	47.427.986,82
Investimentos e aplicações	0,00
Outros bens e direitos	0,00
	46.778.273,70
	0,00
	0,00

FONTE: SISTEMA: Aspec Informática - UNID RESPONSÁVEL: Prefeitura Municipal de Tucumã - DATA DA EMISSÃO: 30/05/2018 - HORA : 16:54:57

2º bimestre de 2018 (Março a Abril)

RREO - ANEXO 4 (LRF, Art. 53, inciso II)

R\$ 1,00

RECEITAS PREVIDENCIÁRIAS - RPPS	PREVISÃO INICIAL	PREVISÃO ATUALIZADA	RECEITAS REALIZADAS	
			ATÉ O BIMESTRE 2018	ATÉ O BIMESTRE 2017
RECEITAS CORRENTES (IX)	4.817.213,29	4.817.213,29	1.663.060,92	3.389.331,93
Receita de contribuições dos segurados civis	615.900,38	615.900,38	298.023,67	512.537,56
Ativo	615.900,38	615.900,38	298.023,67	512.537,56
Inativo	0,00	0,00	298.023,67	512.537,56
Pensionista	0,00	0,00	0,00	0,00
Militar	0,00	0,00	0,00	0,00
Ativo	0,00	0,00	0,00	0,00
Inativo	0,00	0,00	0,00	0,00
Pensionista	0,00	0,00	0,00	0,00
Receita de contribuições patronais	1.711.714,14	1.711.714,14	475.363,19	853.879,01
Civil	1.711.714,14	1.711.714,14	475.363,19	853.879,01
Ativo	1.711.714,14	1.711.714,14	475.363,19	853.879,01
Inativo	0,00	0,00	0,00	0,00
Pensionista	0,00	0,00	0,00	0,00
Militar	0,00	0,00	0,00	0,00
Ativo	0,00	0,00	0,00	0,00
Inativo	0,00	0,00	0,00	0,00
Pensionista	0,00	0,00	0,00	0,00
Em regime de parcelamento de débitos	0,00	0,00	0,00	0,00
Receita patrimonial	2.489.598,77	2.489.598,77	889.674,06	2.022.915,36
Receita imobiliária	0,00	0,00	0,00	0,00
Receita de valores mobiliários	2.489.598,77	2.489.598,77	889.674,06	2.022.915,36
Outras receitas patrimoniais	0,00	0,00	0,00	0,00
Receitas de serviços	0,00	0,00	0,00	0,00
Outras receitas correntes	0,00	0,00	0,00	0,00

2º bimestre de 2018 (Março a Abril)

Compensação previdenciária do RGPS para o RPPS	0,00	0,00	0,00	0,00	0,00	0,00	0,00	0,00	0,00
Demais receitas correntes	0,00	0,00	0,00	0,00	0,00	0,00	0,00	0,00	0,00
RECEITAS DE CAPITAL (X)	0,00	0,00	0,00	0,00	0,00	0,00	0,00	0,00	0,00
Alienação de bens, direitos e ativos	0,00	0,00	0,00	0,00	0,00	0,00	0,00	0,00	0,00
Amortização de empréstimos	0,00	0,00	0,00	0,00	0,00	0,00	0,00	0,00	0,00
Outras receitas de capital	0,00	0,00	0,00	0,00	0,00	0,00	0,00	0,00	0,00
TOTAL REC. PREVID. RPPS (XI) = (IX + X)	4.817.213,29	4.817.213,29	1.663.060,92	3.389.331,93					

PLANO FINANCEIRO

DESPESAS PREVIDENCIÁRIAS - RPPS	DOTAÇÃO INICIAL	DOTAÇÃO ATUALIZADA	DESPESAS EMPENHADAS		DESPESAS LIQUIDADAS		INSCRITAS EM RESTOS A PAGAR NÃO PROCESSADAS	
			ATÉ O BIMESTRE 2018	ATÉ O BIMESTRE 2017	ATÉ O BIMESTRE 2018	ATÉ O BIMESTRE 2017	EM EXERCÍCIO 2018	EM EXERCÍCIO 2017
ADMINISTRAÇÃO (XII)	39.361,34	67.415,25	37.875,71	22.791,75	37.875,71	22.791,75	0,00	0,00
Despesas correntes	39.361,34	67.415,25	37.875,71	22.791,75	37.875,71	22.791,75	0,00	0,00
Despesas de capital	0,00	0,00	0,00	0,00	0,00	0,00	0,00	0,00
PREVIDÊNCIA (XIII)	402.011,35	402.011,35	345.674,64	252.035,42	345.674,64	252.035,42	0,00	0,00
Benefícios - CIVIL	402.011,35	402.011,35	345.674,64	252.035,42	345.674,64	252.035,42	0,00	0,00
Aposentadorias	340.214,39	340.214,39	302.669,04	214.059,91	302.669,04	214.059,91	0,00	0,00
Pensões	61.796,96	61.796,96	43.005,60	37.975,51	43.005,60	37.975,51	0,00	0,00
Outros benefícios previdenciários	0,00	0,00	0,00	0,00	0,00	0,00	0,00	0,00
Benefícios - Militar	0,00	0,00	0,00	0,00	0,00	0,00	0,00	0,00
Reformas	0,00	0,00	0,00	0,00	0,00	0,00	0,00	0,00
Pensões	0,00	0,00	0,00	0,00	0,00	0,00	0,00	0,00
Outros benefícios previdenciários	0,00	0,00	0,00	0,00	0,00	0,00	0,00	0,00
Outras despesas previdenciárias	0,00	0,00	0,00	0,00	0,00	0,00	0,00	0,00
Compens. prev. do RPPS para o RGPS	0,00	0,00	0,00	0,00	0,00	0,00	0,00	0,00
Demais despesas previdenciárias	0,00	0,00	0,00	0,00	0,00	0,00	0,00	0,00
TOTAL DESP. PREVID. RPPS (XIV) = (XII + XIII)	441.372,69	469.426,60	383.550,35	274.827,17	383.550,35	274.827,17	0,00	0,00

Pará
Governo Municipal de Tucumã
Consolidado
ORÇAMENTO FISCAL E DA SEGURIDADE SOCIAL

RELATÓRIO RESUMIDO DA EXECUÇÃO ORÇAMENTÁRIO
DEMONSTR. DAS RECEITAS E DESPESAS PREVIDENCIÁRIAS
DO REGIME PRÓPRIO DOS SERVIDORES PÚBLICOS
2º bimestre de 2018 (Março a Abril)

RESULTADO PREVIDENCIÁRIO (XV)=(XI-XIV)	4.375.840,60	4.347.786,69	1.279.510,57	3.114.504,76	1.279.510,57	3.114.504,76	-	-
--	--------------	--------------	--------------	--------------	--------------	--------------	---	---


Para
Governo Municipal de Tucumã
Consolidado
ORÇAMENTO FISCAL E DA SEGURIDADE SOCIAL


RELATÓRIO RESUMIDO DA EXECUÇÃO ORÇAMENTÁRIA
DEMONSTR. DAS RECEITAS E DESPESAS PREVIDENCIÁRIAS
DO REGIME PRÓPRIO DOS SERVIDORES PÚBLICOS


2º bimestre de 2018 (Março a Abril)


APORTES DE RECURSOS PARA O PLANO PREVIDENCIÁRIO DO RPPS	APORTES REALIZADOS
Recursos para cobertura de déficit financeiro	0,00
Recursos para formação de reserva	0,00

FONTE: SISTEMA: Aspec Informática - UNID RESPONSÁVEL: Prefeitura Municipal de Tucumã - DATA DA EMISSÃO: 30/05/2018 - HORA : 16:54:57


ADELAR PELEGRINI
Prefeito Municipal


MICHEL ALVES PEREIRA
CONTADOR CRC/PA 015593


DARCI GILBERTO MULLER
Secretário Mül. de Finanças


ROSSLHENY ALVES SAMPAIO PALHETA
Controlador Interno

RELATÓRIO RESUMIDO DA EXECUÇÃO ORÇAMENTÁRIA
DEMONSTRATIVO DOS RESTOS A PAGAR
POR PODER E ÓRGÃO
ORÇAMENTOS FISCAL E DA SEGURIDADE SOCIAL
2º bimestre de 2018 (Março a Abril)

RREO - ANEXO 7 (LRF, ART. 53, inciso V)

R\$ 1,00

PODER / ÓRGÃO	RESTOS A PAGAR PROCESSADOS E NÃO PROCESSADOS LIQUIDADOS EM EXERCÍCIOS ANTERIORES						SALDO (e) = (a+b)-(c+d)
	INSCRITOS		PAGOS (c)	CANCELADOS (d)			
	EM EXERCÍCIOS ANTERIORES (a)	EM 31 DE DEZ. EXERC. ANTERIOR (b)					
RESTOS A PAGAR (EXCETO INTRA-ORÇAMENTÁRIO (1))	0,00	2.533.679,99	2.404.534,08	20.000,00		109.145,91	
Executivo	0,00	2.533.679,99	2.404.534,08	20.000,00		109.145,91	
2017-Gabinete do Prefeito	0,00	10.533,70	10.533,70	0,00		0,00	
2017-Sec. Mun de Administração e Planeja	0,00	103.261,41	83.261,41	20.000,00		0,00	
2017-Secretaria Municipal de Finanças	0,00	16.778,26	16.778,26	0,00		0,00	
2017-Secretaria Municipal de Agricultura	0,00	23.892,07	23.892,07	0,00		0,00	
2017-Secretaria Municipal de Infra-Estru	0,00	203.289,56	199.131,54	0,00		4.158,02	
2017-Secretaria Municipal da Fazenda	0,00	17.322,96	17.322,96	0,00		0,00	
2017-Secretaria Municipal de Desporto e	0,00	0,00	0,00	0,00		0,00	
2017-Secretaria Mun. de Educação e Cultur	0,00	24.295,86	22.538,86	0,00		1.757,00	
2017-Secretaria Municipal de Saúde	0,00	594.148,37	491.813,42	0,00		102.334,95	
2017-Secretaria Mun.de Desenvolvimento S	0,00	51.277,04	50.411,54	0,00		865,50	
2017-Inst. de Prev. do Município de Tuc	0,00	30,44	0,00	0,00		30,44	
2017-Conselho Mun. Dir. da Criança e Ado	0,00	1.834,77	1.834,77	0,00		0,00	
2017-Fundeb	0,00	1.482.131,81	1.482.131,81	0,00		0,00	
2017-Fundo Mun.de Hab. Interesse Social	0,00	305,99	305,99	0,00		0,00	
2017-Sec. Mun. de Meio Ambiente e Ind. e	0,00	4.577,75	4.577,75	0,00		0,00	
Legislativo	0,00	0,00	0,00	0,00		0,00	
Judiciário	0,00	0,00	0,00	0,00		0,00	
Munícipio	0,00	0,00	0,00	0,00		0,00	
Munícipio	0,00	0,00	0,00	0,00		0,00	

RELATÓRIO RESUMIDO DA EXECUÇÃO ORÇAMENTÁRIA
 DEMONSTRATIVO DOS RESTOS A PAGAR
 POR PODER E ÓRGÃO
 ORÇAMENTOS FISCAL E DA SEGURIDADE SOCIAL
 2º bimestre de 2018 (Março a Abril)

RREO - ANEXO 7 (LRF, Art. 53, inciso V)

R\$ 1,00

PODER / ORGÃO	RESTOS A PAGAR PROCESSADOS E NÃO PROCESSADOS LIQUIDADOS EM EXERCÍCIOS ANTERIORES					SALDO (e) = (a+b)-(c+d)
	INSCRITOS		PAGOS (c)	CANCELADOS (d)		
	EM EXERCÍCIOS ANTERIORES (a)	EM 31 DE DEZ. EXERC. ANTERIOR (b)				
RESTOS A PAGAR (INTRA-ORÇAMENTÁRIO (II))	0,00	164.823,09	164.823,09	0,00	0,00	
TOTAL (III)=(I)+(II)	0,00	2.698.503,08	2.569.357,17	20.000,00	109.145,91	

RELATÓRIO RESUMIDO DA EXECUÇÃO ORÇAMENTÁRIA
 DEMONSTRATIVO DOS RESTOS A PAGAR
 POR PODER E ÓRGÃO
 ORÇAMENTOS FISCAL E DA SEGURIDADE SOCIAL
 2º bimestre de 2018 (Março a Abril)

RREO - ANEXO 7 (LRF, Art. 53, inciso V)

R\$ 1,00

PODER / ÓRGÃO	RESTOS A PAGAR NÃO PROCESSADOS									
	INSCRITOS	EM EXERCÍCIOS ANTERIORES (f)	EM 31 DE DEZ. EXERC. ANTERIOR (g)	LÍQUIDOS (h)	PAGOS (i)	CANCELADOS (j)	SALDO (k) = (f+g)-(i+j)	SALDO TOTAL (l) = (e)+(k)		
RESTOS A PAGAR (EXCETO INTRA-ORÇAMENTÁRIO (I))										
Executivo	0,00		2.659,074,88	1.120,898,05	1.120,898,05	20.000,00	1.518,176,83	1.627,322,74		
2017-Gabinete do Prefeito	0,00		2.659,074,88	1.120,898,05	1.120,898,05	20.000,00	1.518,176,83	1.627,322,74		
2017-Sec. Mun de Administração e Planeja	0,00		1.087,50	0,00	0,00	0,00	1.087,50	1.087,50		
2017-Secretaria Municipal de Finanças	0,00		32.320,08	10.664,98	10.664,98	20.000,00	1.655,10	1.655,10		
2017-Secretaria Municipal de Agricultura	0,00		1.500,00	1.500,00	1.500,00	0,00	0,00	0,00		
2017-Secretaria Municipal de Infra-Estru	0,00		33.519,96	33.194,96	33.194,96	0,00	325,00	325,00		
2017-Secretaria Municipal da Fazenda	0,00		1.116,918,16	366,566,96	366,566,96	0,00	750,351,20	754,509,22		
2017-Secretaria Municipal de Desporto e	0,00		0,00	0,00	0,00	0,00	0,00	0,00		
2017-Secretaria Mun. de Educação e Cultur	0,00		4.871,98	4.871,98	4.871,98	0,00	0,00	0,00		
2017-Secretaria Municipal de Saúde	0,00		30.986,83	18.697,83	18.697,83	0,00	12.289,00	14,046,00		
2017-Secretaria Municipal de Desenvolvimento S	0,00		858,866,76	583,914,06	583,914,06	0,00	274,952,70	377,287,65		
2017-Inst. de Prev. do Município de Tucumã	0,00		61.723,42	50.227,67	50.227,67	0,00	11.495,75	12,361,25		
2017-Conselho Mun. Dir. da Criança e Ado	0,00		0,00	0,00	0,00	0,00	0,00	30,44		
2017-Fundeb	0,00		916,59	916,59	916,59	0,00	0,00	0,00		
2017-Fundo Mun. de Hab. Interesse Social	0,00		50.583,02	50.343,02	50.343,02	0,00	240,00	240,00		
2017-Sec. Mun. de Meio Ambiente e Ind. e	0,00		465.780,58	0,00	0,00	0,00	465.780,58	465,780,58		
Legislativo	0,00		0,00	0,00	0,00	0,00	0,00	0,00		
Judiciário	0,00		0,00	0,00	0,00	0,00	0,00	0,00		
Município Público	0,00		0,00	0,00	0,00	0,00	0,00	0,00		

RELATÓRIO RESUMIDO DA EXECUÇÃO ORÇAMENTÁRIA
 DEMONSTRATIVO DOS RESTOS A PAGAR
 POR PODER E ÓRGÃO
 ORÇAMENTOS FISCAL E DA SEGURIDADE SOCIAL
 2º bimestre de 2018 (Março a Abril)

R\$ 1,00

PODER / ÓRGÃO	RESTOS A PAGAR NÃO PROCESSADOS												
	INSCRITOS		EM EXERCÍCIOS ANTERIORES (f)		EM 31 DE DEZ. EXERC. ANTERIOR (g)		LIQUIDADOS (h)		PAGOS (i)		CANCELADOS (j)		SALDO TOTAL (l) = (e)+(k)
RESTOS A PAGAR (INTRA-ORÇAMENTÁRIO (II))	0,00	0,00	0,00	0,00	0,00	0,00	0,00	0,00	0,00	0,00	0,00	0,00	0,00
TOTAL (III)=(I)+(II)	0,00	2.659,074,88	1.120,898,05	1.120,898,05	20,000,00	1.518,176,83	1.627,322,74						

RELATORIO RESUMIDO DA EXECUÇÃO ORÇAMENTARIO
 DEMONSTRATIVO DOS RESTOS A PAGAR
 POR PODER E ÓRGÃO
 ORÇAMENTOS FISCAL E DA SEGURIDADE SOCIAL
 2º bimestre de 2018 (Março a Abril)

RREO - ANEXO 7 (LRF, Art. 53, inciso V)

R\$ 1,00

PODER / ORGAO	RESTOS A PAGAR PROCESSADOS E NÃO PROCESSADOS LIQUIDADOS EM EXERCÍCIOS ANTERIORES					SALDO (e) = (a+b) - (c+d)
	INSCRITOS		PAGOS (c)	CANCELADOS (d)		
	EM EXERCÍCIOS ANTERIORES (a)	EM 31 DE DEZ. EXERC. ANTERIOR (b)				
RESTOS A PAGAR (INTRA-ORÇAMENTARIO (II))	0,00	164.823,09	164.823,09	0,00	0,00	
2017-Fundeb	0,00	164.823,09	164.823,09	0,00	0,00	


RELATORIO RESUMIDO DA EXECUÇÃO ORÇAMENTÁRIA
 DEMONSTRATIVO DOS RESTOS A PAGAR
 POR PODER E ÓRGÃO
 ORÇAMENTOS FISCAL E DA SEGURIDADE SOCIAL
 2º bimestre de 2018 (Março a Abril)


R\$ 1,00


PODER / ORGAO	RESTOS A PAGAR NÃO PROCESSADOS												
	INSCRITOS		EM EXERCÍCIOS ANTERIORES (f)		EM 31 DE DEZ. EXERC. ANTERIOR (g)		LIQUIDADOS (h)		PAGOS (i)		CANCELADOS (j)		SALDO TOTAL (l) = (e)+(k)
RESTOS A PAGAR (INTRA-ORÇAMENTÁRIO (II) 2017-Fundeb	0,00	0,00	0,00	0,00	0,00	0,00	0,00	0,00	0,00	0,00	0,00	0,00	0,00


FONTE: SISTEMA: Aspec Informática - UNIDADE RESPONSÁVEL: Prefeitura Municipal de Tucumã - DATA DA EMISSÃO: 30/05/2018 - HORA DA EMISSÃO: 16:57:00

NOTAS: - Os movimentos de 'liquidação de restos a pagar', 'anulação de restos a pagar', 'anulação de pagamento' e 'reinscrição' não possuem colunas específicas neste modelo do STN, tendo sido alocados na coluna mais semelhante.
 - Mesmo que o balanço de 2018 esteja encerrado, neste relatório não constam os restos a pagar inscritos em 2018


 ADELAR PELLEGRINI
 Prefeito Municipal


 MOCHE ALVES PEREIRA
 CONTADOR CRC/PA 015593


 DARCI GILBERTO MÜLLER
 Secretário Mul. de Finanças


 ROSSILENE ALVES SAMPRATO PALHETA
 Controlador Interno

RREO - ANEXO 6 (LRF, Art. 53, inciso III)

R\$ 1,00

RECEITAS PRIMARIAS	ACIMA DA LINHA	
	PREVISÃO ATUALIZADA	RECEITAS REALIZADAS ATÉ O BIMESTRE
RECEITAS CORRENTES (I)	111.536.833,87	30.899.113,16
Receita tributária	13.688.858,29	2.297.434,94
IPTU	4.288.533,28	263.969,52
ISS	5.038.340,37	971.462,89
ITBI	582.036,85	35.733,59
IRRF	1.766.854,89	474.429,25
Outros impostos, taxas e contribuições de melhoria	2.013.092,90	551.819,69
Contribuições	3.515.882,14	1.381.272,71
Receita patrimonial	5.375.686,26	1.679.313,32
Aplicações financeiras (II)	5.375.686,26	1.679.313,32
Transferências correntes	88.935.330,70	23.970.339,97
Cota-parte do FPM	18.364.355,31	5.480.781,31
Cota-parte do ICMS	11.849.600,00	3.197.698,66
Cota-parte do IPVA	1.735.120,00	500.968,29
Cota parte do ITR	30.470,40	9.228,43
Transferências da LC 87/96	111.724,80	26.115,36
Transferências da LC 61/89	429.971,20	99.628,78
Transferências do Fundeb	32.269.000,00	10.120.170,44
Outras transferências correntes	24.145.088,99	4.535.748,70
Demais receitas correntes	21.076,48	1.570.752,22
Outras receitas financeiras (III)	0,00	0,00
Receitas correntes restantes	21.076,48	1.570.752,22
RECEITAS PRIMARIAS CORRENTES (IV)=(I-II-III)	106.161.147,61	29.219.799,84
RECEITAS DE CAPITAL (V)	19.078.252,00	792.800,00
Operações de crédito (VI)	500.000,00	0,00
Amortização de empréstimos (VII)	0,00	0,00
Alienação de bens	184.092,00	0,00

DESPESA PRIMÁRIA TOTAL (XXIII)=(XV + XXI + XXII) | 130.095.087,47 | 42.386.675,92 | 27.376.597,34 | 22.940.819,10 | 2.404.534,08 | 1.120.898,05 | 1.120.898,05

RESULTADO PRIMÁRIO - Acima da Linha (XXIV) = (XIIa) - (XXIIIa + XXI) | 2.636.002,50 |

META FISCAL PARA O RESULTADO PRIMÁRIO

| VALOR CORRENTE |

META DE RESULTADO PRIMÁRIO FIXADA NO ANEXO DE METAS FISCAIS DA LDO PARA O EXERCÍCIO DE REFERÊNCIA | 94.808,19 |

JUROS NOMINAIS

| ATÉ O BIMESTRE/2018 |
 | VALOR CORRENTE |

JUROS E ENCARGOS ATIVOS | - | 1.679.313,32 |

JUROS E ENCARGOS PASSIVOS | - | 0,00 |

RESULTADO NOMINAL - Acima da Linha (XXVII)=(XXIV)+(XV - XXVI) | 4.315.315,82 |

META FISCAL PARA O RESULTADO NOMINAL

| VALOR CORRENTE |

META DO RESULTADO NOMINAL FIXADA NO ANEXO DE | - | -1.940.862,50 |

ABAXIO DA LINHA

| SALDO

CÁLCULO DO RESULTADO NOMINAL

| EM 31 DE DEZEMBRO | ATÉ O BIMESTRE

DÍVIDA CONSOLIDADA (XXVIII) | 4.317.037,42 | 4.245.597,60 |

DEDUÇÕES (XXIX) | 19.340.531,05 | 18.301.064,07 |

Disponibilidade de caixa | 19.340.531,05 | 18.301.064,07 |

Disponibilidade de caixa bruta | 19.634.694,41 | 18.410.179,54 |

(-) Restos a pagar processados (XXX) 294.163,36 | 109.115,47 |
 Demais haveres financeiros 0,00 | 0,00 |
 DIVIDA CONSOLIDADA LÍQUIDA XXXI=XXVIII-XXX -15.023.493,63 | -14.055.466,47 |

RESULTADO NOMINAL - Abaixo da linha (XXXII)=(XXXXa - XXXIb) 0,00 | -14.055.466,47 |

AJUSTE METODOLÓGICO	ATE O BIMESTRE/2018	
VARIÇÃO SALDO RPP = (XXXIII) = (XXXXa - XXXb)	-	0,00
RECEITA DE ALIENAÇÃO DE INVESTIMENTOS PERMANENTES (IX)	-	0,00
PASSIVOS RECONHECIDOS NA DC (XXXIV)	-	0,00
OUTROS AJUSTES (XXXV)	-	0,00
RESULTADO NOMINAL AJUSTADO - Abaixo da linha XXXVI=XXXII-XXXIII-IX-XXXIV-XXXV	-	4.317.037,42
RESULTADO PRIMÁRIO - Abaixo da linha XXXVII=XXXVI-(XXV-XXVI)	-	5.996.350,74

INFORMAÇÕES ADICIONAIS	PREVISÃO ORÇAMENTÁRIA
SALDO DE EXERCÍCIOS ANTERIORES	- 0,00
Recursos arrecadados em exercícios anteriores - RPPs	- 0,00
Superávit financeiro utilizado para abertura de créditos adicionais	- 0,00
RESERVA ORÇAMENTÁRIA DO RPPS	- 0,00

FONTE: SISTEMA: Aspec Informática - UNIDADE RESPONSÁVEL: Prefeitura Municipal de Tucumã - DATA DA EMISSÃO: 30/05/2018 - HORA DA EMISSÃO: 16:56:46

Para
Governo Municipal de Tucumã
Consolidado

RELATÓRIO RESUMIDO DA EXECUÇÃO ORÇAMENTÁRIA
DEMONSTRATIVO DO RESULTADO PRIMÁRIO E NOMINAL
ORÇAMENTOS FISCAL E DA SEGURIDADE SOCIAL
2º bimestre de 2018 (Março a Abril)

PMT
Pag.: 0005



ADELAR PELEGRINI
Prefeito Municipal



MÁGELA ALVES PEREIRA
CONTADOR CRC/PA 015593



DÁRCI GILBERTO MÜLLER
Secretário Mnl. de Finanças



ROSSLENEI ALVES SAMPAIO PALHETA
Controlador Interno

RREO - ANEXO 8 (LDB, Art.72)

R\$ 1,00

RECEITA RESULTANTE DE IMPOSTOS (caput do art. 212 da Constituição)	PREVISÃO		RECEITAS REALIZADAS	
	PREVISÃO INICIAL	PREVISÃO ATUALIZADA (a)	ATE O BIMESTRE (b)	% (c) = (b/a)x100
RECEITAS DO ENSINO				
1 - RECEITAS DE IMPOSTOS				
1.1 - Receita resultante do imposto sobre a propriedade predial e territorial urbana	11.675.765,39	11.675.765,39	1.745.615,25	14,95
1.1.1 - IPTU	4.288.533,78	4.288.533,78	263.969,52	6,16
1.1.2 - Multas, Juros de Mora, Dívidas Ativas e Outros Encargos do IPTU	3.990.589,46	3.990.589,46	122.526,91	3,07
1.2 - Receita resultante do imposto sobre transmissão 'inter vivos' - ITBI	297.943,82	297.943,82	141.442,61	47,47
1.2.1 - ITBI	582.036,85	582.036,85	35.753,59	6,14
1.2.2 - Multas, Juros de Mora, Dívidas Ativas e Outros Encargos do ITBI	570.036,85	570.036,85	35.753,59	6,27
1.3 - Receita resultante do imposto sobre serviços de qualquer natureza - ISS	12.000,00	12.000,00	0,00	0,00
1.3.1 - ISS	5.038.340,37	5.038.340,37	971.462,89	19,28
1.3.2 - Multa, juros de mora, atualização monetária e outros encargos da dívida ativa do ISS	4.959.664,19	4.959.664,19	971.462,89	19,59
1.4 - Receita resultante do imposto de renda retido na fonte - IRRF	78.676,18	78.676,18	0,00	0,00
1.5 - Receita resultante do imposto territorial rural - ITR	1.766.854,89	1.766.854,89	474.429,25	26,85
1.5.1 - ITR	0,00	0,00	0,00	0,00
1.5.2 - Multa, juros de mora, atualização monetária e outros encargos da dívida ativa do ITR	0,00	0,00	0,00	0,00
2 - RECEITA DE TRANSFERÊNCIAS CONSTITUCIONAIS E LEGAIS				
2.1 - Cota parte do FPM	40.186.848,14	40.186.848,14	11.643.026,09	28,97
2.1.1 - Parcela referente à CF, art. 159, I, alínea b	22.490.740,14	22.490.740,14	6.850.976,51	30,46
2.1.2 - Parcela referente à CF, art. 159, I, alínea d	20.631.924,14	20.631.924,14	6.850.976,51	33,21
2.1.3 - Parcela referente à CF, art. 159, I, alínea e	956.000,00	956.000,00	0,00	0,00
2.2 - Cota parte do ICMS	902.816,00	902.816,00	0,00	0,00
2.3 - ICMS - desoneração - L.C. 87/1996	14.812.000,00	14.812.000,00	3.997.123,45	26,99
2.4 - Cota parte IPT - Exportação	139.656,00	139.656,00	32.644,20	23,37
2.5 - Cota parte ITR	537.464,00	537.464,00	124.535,99	23,17
2.6 - Cota parte IPVA	38.088,00	38.088,00	11.535,49	30,29
	2.168.900,00	2.168.900,00	626.210,45	28,87

2.7 - Cota parte IOf-ouro	0,00	0,00	0,00	0,00	0,00
3 - TOTAL DA RECEITA DE IMPOSTOS (1 + 2)	51.862.613,53	51.862.613,53	13.388.641,34	25,82	
RECEITAS ADICIONAIS PARA FINANCIAMENTO DO ENSINO	PREVISÃO INICIAL	PREVISÃO ATUALIZADA (a)	RECEITAS REALIZADAS ATÉ O BIMESTRE (b)	% (c) = (b/a)x100	
4 - RECEITAS DE APLICAÇÃO FINANCEIRA DE OUTROS RECURSOS DE IMPOSTOS VINCULADOS AO ENSINO	0,00	0,00	0,00	0,00	
5 - RECEITAS DE TRANSFERÊNCIAS DO FNDE	3.735.798,00	3.735.798,00	487.455,10	13,05	
5.1 - Transferências do salário-educação	899.300,00	899.300,00	276.094,20	30,70	
5.2 - Transferências diretas - PDDE	105.800,00	105.800,00	0,00	0,00	
5.3 - Transferências diretas - PNAE	1.058.000,00	1.058.000,00	177.819,20	16,81	
5.4 - Transferências diretas - PNAITE	983.940,00	983.940,00	33.541,70	3,41	
5.5 - Outras transferências do FNDE	688.758,00	688.758,00	0,00	0,00	
5.6 - Aplicação financeira dos recursos do FNDE	0,00	0,00	0,00	0,00	
6 - RECEITAS DE TRANSFERÊNCIAS DE CONVÊNIOS	966.892,04	966.892,04	32.046,25	3,31	
6.1 - Transferências de convênios	966.892,04	966.892,04	32.046,25	3,31	
6.2 - Aplicação financeira dos recursos de convênios	0,00	0,00	0,00	0,00	
7 - RECEITA DE OPERAÇÕES DE CRÉDITO	0,00	0,00	0,00	0,00	
8 - OUTRAS RECEITAS PARA FINANCIAMENTO DO ENSINO	0,00	0,00	0,00	0,00	
9 - TOTAL DAS RECEITAS ADICIONAIS PARA FINANCIAMENTO DO ENSINO (4+5+6+7+8)	4.702.690,04	4.702.690,04	519.501,35	11,05	
FUNDEB					
RECEITAS DO FUNDEB	PREVISÃO INICIAL	PREVISÃO ATUALIZADA (a)	RECEITAS REALIZADAS ATÉ O BIMESTRE (b)	% (c) = (b/a)x100	
10 - RECEITAS DESTINADAS AO FUNDEB	7.665.606,43	7.665.606,43	2.328.605,26	30,38	
10.1 - Cota-parte FPM destinado ao Fundeb (20% de 2.1.1)	4.126.384,83	4.126.384,83	1.370.195,20	33,21	

RELATÓRIO RESUMIDO DA EXECUÇÃO ORÇAMENTÁRIA
DEMONSTR. DAS RECEITAS E DESPESAS
COM MANUTENÇÃO E DESENV. DO ENSINO - MDE
ORÇAMENTOS FISCAL E DA SEGURIDADE SOCIAL
2º bimestre de 2018 (Março a Abril)

10.2 - Cota-parte ICMS destinado ao Fundeb (20% de 2.2)	2.962.400,00	2.962.400,00	799.424,79	26,99
10.3 - Cota-parte ICMS-desoneração destinado ao Fundeb (20% de 2.3)	27.931,20	27.931,20	6.528,84	23,37
10.4 - Cota-parte IPT destinado ao Fundeb (20% de 2.4)	107.492,80	107.492,80	24.907,21	23,17
10.5 - Cota-parte ITR destinado ao Fundeb (20% de ((1.5 - 1.5.5) + 2.5))	7.617,60	7.617,60	2.307,06	30,29
10.6 - Cota-parte IPIVA destinado ao Fundeb (20% de 2.6)	433.780,00	433.780,00	125.242,16	28,87
11 - RECEITAS RECEBIDAS DO FUNDEB	32.269.000,00	32.269.000,00	10.120.170,44	31,36
11.1 - Transferência de recursos do Fundeb	17.457.000,00	17.457.000,00	5.065.756,55	29,02
11.2 - Complementação da União ao Fundeb	14.812.000,00	14.812.000,00	5.054.413,89	34,12
11.3 - Receita de aplicação financeira dos recursos do Fundeb	0,00	0,00	0,00	0,00
12 - RESULTADO LÍQUIDO DAS TRANSFERÊNCIAS DO FUNDEB (11.1 - 10)	9.791.393,57	9.791.393,57	2.737.151,29	27,95

[SE RESULTADO LÍQUIDO DA TRANSFERÊNCIA (12)>0] = ACRESCIMO RESULTANTE DAS TRANSFERÊNCIAS DO FUNDEB
[SE RESULTADO LÍQUIDO DA TRANSFERÊNCIA (12)<0] = DECRESCIMO RESULTANTE DAS TRANSFERÊNCIAS DO FUNDEB

DESPESAS DO FUNDEB	DOTAÇÃO INICIAL	DOTAÇÃO ATUALIZADA (d)	DESPESAS EMPENHADAS		DESPESAS LIQUIDADAS	
			ATE O BIMESTRE (e)	% (f)=(e/d)x100	ATE O BIMESTRE (g)	% (h)=(g/d)x100
13-PAGAMENTO DOS PROFISSIONAIS DO MAGISTÉRIO	22.312.683,77	21.962.755,05	5.803.062,12	26,42	5.803.062,12	26,42
13.1 - Com educação infantil	4.536.964,97	5.597.584,78	1.640.330,31	29,30	1.640.330,31	29,30
13.2 - Com ensino Fundamental	17.775.718,80	16.365.170,27	4.162.731,81	25,44	4.162.731,81	25,44
14-OUTRAS DESPESAS	14.875.122,52	15.007.051,24	5.082.624,77	33,87	3.896.678,61	25,97
14.1 - Com educação infantil	3.024.643,32	2.053.023,51	687.039,53	33,46	601.623,17	29,30
14.2 - Com ensino fundamental	11.850.479,20	12.954.027,73	4.395.585,24	33,93	3.295.055,44	25,44
15 - Total das despesas do Fundeb	37.187.806,29	36.969.806,29	10.885.686,89	29,44	9.699.740,73	26,24

DEDUÇÕES PARA FINS DO LIMITE DO FUNDEB

VALOR

RELATÓRIO RESUMIDO DA EXECUÇÃO ORÇAMENTÁRIA
 DEMONSTR. DAS RECEITAS E DESPESAS
 COM MANUTENÇÃO E DESENV. DO ENSINO – MDE
 ORÇAMENTOS FISCAL E DA SEGURIDADE SOCIAL
 2º bimestre de 2018 (Março a Abril)

22.1.1 - Despesas custeadas com recursos do FUNDEB	0,00	0,00	0,00	0,00	0,00	0,00	0,00	0,00	0,00
22.1.2 - Despesas custeadas com outros recursos de impostos	0,00	0,00	0,00	0,00	0,00	0,00	0,00	0,00	0,00
22.2 - Pré-escola	7.561.608,29	7.650.608,29	2.327.369,84	30,42	2.241.953,48	29,30	7.561.608,29	7.650.608,29	2.327.369,84
22.2.1 - Despesas custeadas com recursos do FUNDEB	7.561.608,29	7.650.608,29	2.327.369,84	30,42	2.241.953,48	29,30	7.561.608,29	7.650.608,29	2.327.369,84
22.2.2 - Despesas custeadas com outros recursos de impostos	0,00	0,00	0,00	0,00	0,00	0,00	0,00	0,00	0,00
23 - Ensino fundamental	30.060.198,00	29.753.198,00	8.558.317,05	28,76	7.457.787,25	25,07	30.060.198,00	29.753.198,00	8.558.317,05
23.1 - Despesas custeadas com recursos do Fundeb	29.626.198,00	29.319.198,00	8.558.317,05	29,19	7.457.787,25	25,44	29.626.198,00	29.319.198,00	8.558.317,05
23.2 - Despesas custeadas com outros recursos de impostos	434.000,00	434.000,00	0,00	0,00	0,00	0,00	434.000,00	434.000,00	0,00
24 - Ensino médio	557.400,00	557.400,00	56.978,08	10,22	56.978,08	10,22	557.400,00	557.400,00	56.978,08
25 - Ensino superior	184.600,00	232.600,00	195.169,09	83,91	159.058,57	68,38	184.600,00	232.600,00	195.169,09
26 - Ensino profissional não integrado ao ensino regular	0,00	0,00	0,00	0,00	0,00	0,00	0,00	0,00	0,00
27 - Outras	0,00	0,00	0,00	0,00	0,00	0,00	0,00	0,00	0,00
28 - Total de despesas com ações típicas de MDE (22+23+24+25+26+27)	38.363.806,29	38.193.806,29	11.137.834,06	29,16	9.915.777,38	25,96	38.363.806,29	38.193.806,29	11.137.834,06
DEDUÇÕES CONSIDERADAS PARA FINS DO LIMITE CONSTITUCIONAL									
29 - Resultado líquido das transferências do Fundeb = (12)									
30 - Despesas custeadas com a complementação do Fundeb no exercício			2.737.151,29						
32 - Despesas custeadas com superavit financeiro do exercício anterior do Fundeb			5.054.413,89						
33 - Despesas custeadas com o 'superavit' financeiro do exercício anterior, de outros recursos de impostos			472.504,44						
34 - Restos a pagar inscritos no exercício sem disponibilidade financeira, de recursos de impostos vinculados ao ensino			0,00						
35 - Cancelamento no exercício de restos a pagar inscritos com dispon. de recursos de impostos vinculados ao ensino = (45j)			0,00						
36 - Total das deduções para fins do Limite Constitucional (29+30+31+32+33+34+35)			8.264.069,62						
37 - Total das despesas para fins de Limite ((22 + 23) - 36)			1.435.671,11						
38 - Percentual de aplicação em MDE sobre a receita líquida de impostos ((37)/(3) x 100)% - Limite Constitucional 25%						10,72			

OUTRAS INFORMAÇÕES PARA CONTROLE

	DOTAÇÃO INICIAL	DOTAÇÃO ATUALIZADA (d)	DESPESAS EMPENHADAS		DESPESAS LIQUIDADAS		
			ATÉ O BIMESTRE (e)	% (f)=(e/d)x100	ATÉ O BIMESTRE (g)	% (h)=(g/d)x100	
39 - Despesas custeadas com a aplicação financeira de outros recursos de impostos vinculados ao ensino	0,00	0,00	0,00	0,00	0,00	0,00	
40 - Despesas custeadas com a contribuição social do salário-educacã	899.300,00	899.300,00	276.094,20	100,00	276.094,20	100,00	
41 - Despesas custeadas com operações de crédito	0,00	0,00	0,00	0,00	0,00	0,00	
42 - Despesas custeadas com outras receitas para financiamento do en	3.803.390,04	3.803.390,04	1.385.823,59	100,00	1.385.823,59	100,00	
43 - Total das outras despesas custeadas com receitas adicionais para financiamento do ensino (39+40+41+42)	4.702.690,04	4.702.690,04	1.661.917,79	100,00	1.661.917,79	100,00	
44 - Total geral das despesas com educação (44)=(28+43)	43.976.656,29	43.976.656,29	13.103.931,02	29,80	11.577.695,17	26,33	
RESTOS A PAGAR INSCRITOS COM DISPONIBILIDADE FINANCEIRA DE RECURSOS DE IMPOSTOS VINCULADOS AO ENSINO							
45 - Restos a pagar de despesas com MDE				0,00		0,00	
45.1 - Executadas com recursos de impostos vinculados ao ensino				0,00		0,00	
45.2 - Executadas com recursos do FUNDER				0,00		0,00	
CONTROLE DA DISPONIBILIDADE FINANCEIRA							
46-DISPONIBILIDADE FINANCEIRA EM 31 DE DEZEMBRO DE 2017					FUNDER	SALARIO EDUCACAO	
				6.960.139,81			0,00

RELATÓRIO RESUMIDO DA EXECUÇÃO ORÇAMENTÁRIA
 DEMONSTR. DAS RECEITAS E DESPESAS
 COM MANUTENÇÃO E DESENV. DO ENSINO - MDE
 ORÇAMENTOS FISCAL E DA SEGURIDADE SOCIAL
 2º bimestre de 2018 (Março a Abril)

47-(+) INGRESSO DE RECURSOS ATÉ O BIMESTRE	10.120.170,44	276.094,20	
48-(-) PAGAMENTOS EFETUADOS ATÉ O BIMESTRE	0,00	0,00	
48.1-(-) Orçamento do exercício	7.948.424,54	276.094,20	
48.2-(-) Restos a pagar	0,00	0,00	
49-(+) RECEITA DE APLICAÇÃO FINANCEIRA DOS RECURSOS ATÉ O BIMESTRE	0,00	0,00	
50-(=) DISPONIBILIDADE FINANCEIRA ATÉ O BIMESTRE	9.131.885,71	0,00	
51-(+) Ajustes	0,00	0,00	
51.1 - Retenções	0,00	0,00	
51.2 - Conciliação bancária	0,00	0,00	
52-(=) SALDO FINANCEIRO CONCLUIDO	0,00	0,00	

FONTE: SISTEMA: Aspect Informática - UNIDADE RESPONSÁVEL: Prefeitura Municipal de Tucumã - DATA DA EMISSÃO: 30/05/2018 - HORA DA EMISSÃO: 17:04:08

Notas: Limites mínimos anuais a serem cumpridos no encerramento do exercício

Art. 21. Inciso 2º, Lei 11.494/2007: Até 5% dos recursos recebidos à conta dos fundos, inclusive relativos à complementação da união recebidos nos termos do Inciso 1º do art. 6º desta Lei, poderão ser utilizados no 1º trimestre do exercício imediatamente subsequente, mediante abertura de crédito adicional.

Caput do Artigo 212 da CF/1988.

Os valores referentes à parcela dos restos a pagar inscritos em disponibilidade financeira vinculada à educação deverão ser informadas somente no RREO do último bimestre do exercício.

Limites mínimos anuais a serem cumpridos no encerramento do exercício, no âmbito de atuação prioritária, conforme LDR, art. 11, V.

Nos cinco primeiros bimestres do exercício o acompanhamento poderá ser feito com base na despesa empenhada ou na despesa liquidada. No último bimestre do exercício, o valor deverá corresponder ao total da despesa empenhada.

Essa coluna poderá ser apresentada somente no último bimestre.

	
ADELAR PELEGRINI Prefeito Municipal	MICHEL ALVES PEREIRA CONTADOR CRC/PA 015593
	
DARCI GILBERTO MÜLLER Secretário MUL. de Finanças	ROSSTENEV ALVES SAMPAIO PALHETA Controlador Interno

RREO - ANEXO 12 (LC 141/2012, art.35)

R\$ 1,00

RECEITAS PARA APURAÇÃO DA APLICAÇÃO EM AÇÕES E SERVIÇOS PÚBLICOS DE SAÚDE	PREVISÃO		RECEITAS REALIZADAS	
	INICIAL	ATUALIZADA (a)	ATE O BIMESTRE (b)	% (b/a)x100
RECEITAS DE IMPOSTOS LÍQUIDA (I)	11.675.765,39	11.675.765,39	1.745.615,25	14,95
Imposto Predial e Territorial Urbano - IPTU	3.990.589,46	3.990.589,46	122.526,91	3,07
Imposto Sobre Transmissão de Bens Intervenivos - ITBI	570.036,85	570.036,85	35.753,59	6,27
Imposto Sobre Serviços de Qualquer Natureza - ISS	4.959.664,19	4.959.664,19	971.462,89	19,59
Imposto de Renda Retido na Fonte - IRRF	1.766.854,89	1.766.854,89	474.429,25	26,85
Imposto Territorial Rural - ITR	0,00	0,00	0,00	0,00
Multas, Juros de Mora e outros Encargos de Impostos	3.000,00	3.000,00	0,00	0,00
Dívida Ativa de Impostos	382.620,00	382.620,00	141.442,61	36,97
Multas, Juros de Mora e outros Encargos da Dívida Ativa	3.000,00	3.000,00	0,00	0,00
RECEITAS DE TRANSFERÊNCIAS CONSTITUCIONAIS E LEGAIS (II)	40.186.848,14	40.186.848,14	11.643.026,09	28,97
Cota Parte FPM	22.490.740,14	22.490.740,14	6.850.976,51	30,46
Cota Parte ITR	38.088,00	38.088,00	11.535,49	30,29
Cota Parte IPVA	2.168.900,00	2.168.900,00	626.210,45	28,87
Cota Parte ICMS	14.812.000,00	14.812.000,00	3.997.123,45	26,99
Cota Parte IPI - Exportação	537.464,00	537.464,00	124.535,99	23,17
Compensações Financeiras Provenientes de Impostos e Transferências Constitucionais	139.656,00	139.656,00	32.644,20	23,37
Desoneração ICMS LC 87/97	139.656,00	139.656,00	32.644,20	23,37
OUTRAS	0,00	0,00	0,00	0,00
TOTAL DE RECEITAS PARA APURAÇÃO DA APLICAÇÃO EM AÇÕES E SERVIÇOS PÚBLICOS DE SAÚDE(III) = I+II	51.862.613,53	51.862.613,53	13.388.641,34	25,82
RECEITAS ADICIONAIS PARA FINANCIAMENTO DA SAÚDE	PREVISÃO INICIAL	PREVISÃO ATUALIZADA (c)	RECEITAS REALIZADAS ATE O BIMESTRE (d)	% (d/c)x100
TRANSFERÊNCIAS DE RECURSOS DO SISTEMA ÚNICO DE SAÚDE - SUS Provenientes da União	11.731.828,80	11.731.828,80	3.551.287,92	30,27
	11.429.828,80	11.429.828,80	3.354.998,83	29,35

Provenientes do Estado		302.000,00	302.000,00	196.289,09	65,00	
Provenientes de Outros Municípios		0,00	0,00	0,00	0,00	
Outras Receitas do SUS		0,00	0,00	0,00	0,00	
TRANSFERÊNCIAS VOLUNTARIAS		2.571.060,00	2.571.060,00	300.000,00	11,67	
RECEITAS DE OPERAÇÕES DE CRÉDITO VINCULADAS À SAÚDE		0,00	0,00	0,00	0,00	
OUTRAS RECEITAS PARA FINANCIAMENTO DA SAÚDE		0,00	0,00	0,00	0,00	
TOTAL DE RECEITAS ADICIONAIS PARA FINANCIAMENTO DA SAÚDE		14.302.888,80	14.302.888,80	3.851.287,92	26,93	
DESPESAS COM SAÚDE (por grupo de natureza de despesa)	DOTAÇÃO INICIAL	DOTAÇÃO ATUALIZADA (e)	DESPESAS EMPENHADAS ATÉ O BIMESTRE (f)	% (f/e) x 100	DESPESAS LIQUIDADAS ATÉ O BIMESTRE (g)	% (g/e) x 100
DESPESAS CORRENTES						
Personal e Encargos Sociais	20.636.702,00	21.131.702,00	11.197.919,92	52,99	6.328.787,60	29,95
Juros e Encargos da Dívida	10.738.426,42	10.803.926,42	3.669.350,98	33,96	3.669.350,98	33,96
Outras Despesas Correntes	0,00	0,00	0,00	0,00	0,00	0,00
DESPESAS DE CAPITAL	9.898.275,58	10.327.775,58	7.528.568,94	72,90	2.659.436,62	25,75
Investimentos	2.870.000,00	2.365.000,00	275.512,20	11,65	158.464,92	6,70
Inversões Financeiras	2.870.000,00	2.365.000,00	275.512,20	11,65	158.464,92	6,70
Amortização de Dívidas	0,00	0,00	0,00	0,00	0,00	0,00
TOTAL DAS DESPESAS COM SAÚDE (IV)	23.506.702,00	23.496.702,00	11.473.432,12	48,83	6.487.252,52	27,61
DESPESAS COM SAÚDE NÃO COMPUTADAS PARA FINS DE APLICAÇÃO DO PERCENTUAL MÍNIMO	DOTAÇÃO INICIAL	DOTAÇÃO ATUALIZADA	DESPESAS EMPENHADAS ATÉ O BIMESTRE (h)	% (h/IVF) x 100	DESPESAS LIQUIDADAS ATÉ O BIMESTRE (i)	% (i/IVG) x 100
DESPESAS COM INATIVOS E PENSIONISTAS	0,00	0,00	0,00	0,00	0,00	0,00
DESPESAS COM ASSISTÊNCIA À SAÚDE QUE NÃO ATENDE AO PRINCÍPIO DE ACESSO UNIVERSAL	0,00	0,00	0,00	0,00	0,00	0,00
DESPESAS CUSTEADAS COM OUTROS RECURSOS	11.731.828,80	11.731.828,80	3.551.287,92	30,95	3.551.287,92	54,74

Recursos de Transferências do Sistema Único de Saúde - SUS	11.731.828,80	11.731.828,80	3.551.287,92	30,95	3.551.287,92	54,74
Recursos de Operações de Crédito	0,00	0,00	0,00	0,00	0,00	0,00
Outros Recursos	0,00	0,00	0,00	0,00	0,00	0,00
OUTRAS AÇÕES E SERVIÇOS NÃO COMPUTADOS	0,00	0,00	0,00	0,00	0,00	0,00
RESTOS A PAGAR INSCRITOS NO EXERCÍCIO SEM DISPONIBILIDADE FINANCEIRA DE RECURSOS PRÓPRIOS VINCULADOS	3.326.653,74	3.326.653,74	3.326.653,74	28,99	0,00	0,00
DESPESAS CUSTEADAS COM DISPONIBILIDADE DE CAIXA VINCULADA AOS RESTOS A PAGAR CANCELADOS	0,00	0,00	0,00	0,00	0,00	0,00
DESPESAS CUSTEADAS COM RECURSOS VINCULADOS A PARCELA DO PERCENTUAL MÍNIMO QUE NÃO FOI APLICADA EM AÇÕES E SERVIÇOS DE EM EXERCÍCIOS ANTERIORES	0,00	0,00	0,00	0,00	0,00	0,00
TOTAL DAS DESPESAS COM NÃO COMPUTADAS (V)	15.058.482,54	15.058.482,54	6.877.941,66	45,67	3.551.287,92	23,58

TOTAL DAS DESPESAS COM AÇÕES E SERVIÇOS PÚBLICOS DE SAÚDE (VI)=(IV-V)	8.448.219,46	8.438.219,46	4.595.490,46	54,46	2.935.964,60	34,79
--	---------------------	---------------------	---------------------	--------------	---------------------	--------------

PERCENTUAL DE APLICAÇÃO EM AÇÕES E SERVIÇOS PÚBLICOS DE SAÚDE SOBRE A RECEITAS DE IMPOSTOS LÍQ. E TRANSF. CONSTITUC. E LEGAIS - $(VII\%) = (VI/h) \times 100$ - LIMITE CONSTITUCIONAL 15% 21,93
VALOR REFERENTE A DIFERENÇA ENTRE O VALOR EXECUTADO E O LIMITE MÍNIMO CONSTITUCIONAL $(VI/h \text{ ou } i) - (15 \times IIIb) / 100$ 927.668,40

EXECUÇÃO DE RESTOS A PAGAR NÃO PROCESSADOS COM DISPONIBILIDADE DE CAIXA	INSCRITOS	CANCELADOS/ PRESCRITOS	PAGOS	A PAGAR	PARCELA CONSIDERADA NO LIMITE	
Inscritos em 2017	0,00	0,00	0,00	0,00	0,00	0,00
Inscritos em 2016	0,00	0,00	0,00	0,00	0,00	0,00
Inscritos em 2015	0,00	0,00	0,00	0,00	0,00	0,00
Inscritos em 2014	0,00	0,00	0,00	0,00	0,00	0,00
Inscritos em exercícios anteriores a 2014	0,00	0,00	0,00	0,00	0,00	0,00
TOTAL (VIII)	0,00	0,00	0,00	0,00	0,00	0,00

RESTOS A PAGAR CANCELADOS OU PRESCRITOS

RELATÓRIO RESUMIDO DA EXECUÇÃO ORÇAMENTÁRIA
 DEMONSTRATIVO DAS RECEITAS DE IMPOSTOS E
 DAS DESPESAS PRÓPRIAS COM SAÚDE
 ORÇAMENTOS FISCAL E DA SEGURIDADE SOCIAL
 2º bimestre de 2018 (Março a Abril)

CONTROLE DE RESTOS A PAGAR CANCELADOS OU PRESCRITOS PARA FINS DE APLICAÇÃO DA DISPONIBILIDADE DE CAIXA CONFORME ART 24, Par 1º, 2º	SALDO INICIAL		DESPESAS CUSTEADAS NO EXERC. DE REFERENCIA		SALDO FINAL (NÃO APLICADO)	
Restos a pagar cancelados ou prescritos em 2018	0,00	0,00	0,00	0,00	0,00	0,00
Restos a pagar cancelados ou prescritos em 2017	0,00	0,00	0,00	0,00	0,00	0,00
Restos a pagar cancelados ou prescritos em 2016	0,00	0,00	0,00	0,00	0,00	0,00
Restos a pagar cancelados ou prescritos em 2015	0,00	0,00	0,00	0,00	0,00	0,00
Restos a pagar cancelados ou prescritos em exercícios anteriores a 2014	0,00	0,00	0,00	0,00	0,00	0,00
Total	0,00	0,00	0,00	0,00	0,00	0,00

CONTROLE DO VALOR REFERENTE AO PERCENTUAL MÍNIMO NÃO CUMPRIDO EM EXERCÍCIOS ANTERIORES PARA FINS DE APLICAÇÃO DOS RECURSOS VINCULADOS CONFORME ARTS 23 E 26	SALDO INICIAL		LIMITE NÃO CUMPRIDO		SALDO FINAL (NÃO APLICADO)	
			DESPESAS CUSTEADAS NO EXERC. DE REFERENCIA			
Restos a pagar cancelados ou prescritos em 2018	0,00	0,00	0,00	0,00	0,00	0,00
Restos a pagar cancelados ou prescritos em 2017	0,00	0,00	0,00	0,00	0,00	0,00
Restos a pagar cancelados ou prescritos em 2016	0,00	0,00	0,00	0,00	0,00	0,00
Restos a pagar cancelados ou prescritos em 2015	0,00	0,00	0,00	0,00	0,00	0,00
Restos a pagar cancelados ou prescritos em exercícios anteriores a 2014	0,00	0,00	0,00	0,00	0,00	0,00
Total	0,00	0,00	0,00	0,00	0,00	0,00

DESPESAS COM SAÚDE (por subfunção)	DOTAÇÃO INICIAL	DOTAÇÃO ATUALIZADA	DESPESAS EMPENHADAS		DESPESAS LIQUIDADAS	
			ATÉ O BIMESTRE (1)	% (1/total 1)x100	ATÉ O BIMESTRE (m)	% (m/total m)x100
Atenção básica	11.026.865,04	8.699.365,04	2.771.735,94	24,16	2.476.219,54	38,17
Assistência hospitalar e ambulatorial	8.444.550,00	10.539.550,00	7.360.702,98	64,15	2.825.241,25	43,55
Suporte profilático e terapêutico	411.500,00	411.500,00	117.801,85	1,03	114.692,00	1,77
Vigilância sanitária	176.100,00	204.100,00	48.488,82	0,42	45.831,94	0,71
Vigilância epidemiológica	663.700,00	758.700,00	179.003,37	1,56	172.267,97	2,66
Alimentação e nutrição	42.800,00	42.800,00	10.050,00	0,09	924,15	0,01

Pará
Governo Municipal de Tucumã
Consolidado

RELATÓRIO RESUMIDO DA EXECUÇÃO ORÇAMENTÁRIA
DEMONSTRATIVO DAS RECEITAS DE IMPOSTOS E
DAS DESPESAS PRÓPRIAS COM SAÚDE
ORÇAMENTOS FISCAL E DA SEGURIDADE SOCIAL
2º bimestre de 2018 (Março a Abril)

PMT
Pag.: 0005

Outras subfunções	2.741.186,96	2.840.686,96	985.649,16	8,59	852.075,67	13,13
TOTAL DE DESPESAS	23.506.702,00	23.496.702,00	11.473.432,12	100,00	6.487.252,52	100,00

FONTE: SISTEMA: Aspec Informática - UNIDADE RESPONSÁVEL: Prefeitura Municipal de Tucumã - DATA DA EMISSÃO: 30/05/2018 - HORA DA EMISSÃO: 17:00:36


ADELAR PELEGRINI
Prefeito Municipal


MICHEL ALVES PERETRA
CONTADOR CRC/PA 015593


DARCI GILBERTO MULLER
Secretário MUL. de Finanças


ROSIENEI ALVES SAMPAIO PALHETA
Controlador Interno

LRP, Art. 48, Anexo XIV

R\$ 1,00

BALANÇO ORÇAMENTÁRIO	Até o Bimestre
RECEITAS	
Previsão Inicial da Receita	133.644.261,70
Previsão Atualizada da Receita	133.644.261,70
Receitas Realizadas	32.537.261,05
Deficit Orçamentário	0,00
Saldos de Exercícios Anteriores (utilizados para créditos adicionais)	0,00
DESPESAS	
Dotação inicial	126.382.178,41
Créditos Adicionais	206.500,00
Dotação Atualizada	126.588.678,41
Despesas Empenhadas	43.442.326,70
Despesas Liquidadas	28.353.967,91
Despesas Pagas	23.751.995,16
Superavit Orçamentário	4.183.293,14
DESPESAS POR FUNÇÃO/SUBFUNÇÃO	Até o Bimestre
Despesas Empenhadas	43.442.326,70
Despesas Liquidadas	28.353.967,91
RECEITA CORRENTE LÍQUIDA - RCL	Até o Bimestre
Receita Corrente Líquida	86.513.000,93
RECEITAS E DESPESAS DOS REGIMES DE PREVIDÊNCIA	Até o Bimestre
Regime Geral de Previdência Social	
Receitas Previdenciárias Realizadas (I)	
Despesas Previdenciárias Liquidadas (II)	
Resultado Previdenciárias (III) = (I - II)	
Regime Próprio de Previdência dos Servidores	
Receitas Previdenciárias Realizadas (IV)	2.879.991,16

RELATÓRIO RESUMIDO DA EXECUÇÃO ORÇAMENTÁRIA
 DEMONSTRATIVO SIMPLIFICADO DO REL. RESUMIDO DA EXECUÇÃO ORÇAMENTÁRIA
 ORÇAMENTOS FISCAL E DA SEGURIDADE SOCIAL
 2º bimestre de 2018 (Março a Abril)

Despesas Previdenciárias Liquidadas (V) 947.192,89
 Resultado Previdenciário (VI)=(IV - V) 1.932.798,27

RESULTADOS NOMINAL E PRIMÁRIO		Meta fixada no AMF da LDO (a)	Resultado apurado até o bimestre (b)	% em relação à meta (b/a)
Resultado Nominal	-1.940.862,50	4.315.315,82	-222,34 %	
Resultado Primário	94.808,19	2.636.002,50	2.780,35 %	

RESTOS A PAGAR POR PODER E MINISTÉRIO PÚBLICO	Inscrição	Cancelamento Até o Bimestre	Pagamento Até o Bimestre	Saldo a Pagar	Limites Constitucionais Anuais	
					3.690.255,22	1.627.322,74
RESTOS A PAGAR PROCESSADOS						
Poder Executivo	2.698.503,08	20.000,00	2.569.357,17	129.145,91		
Poder Legislativo	0,00	0,00	0,00	0,00		
Poder Judiciário	0,00	0,00	0,00	0,00		
Ministério Público	0,00	0,00	0,00	0,00		
RESTOS A PAGAR NÃO PROCESSADOS						
Poder Executivo	2.659.074,88	20.000,00	1.120.898,05	1.538.176,83		
Poder Legislativo	2.659.074,88	20.000,00	1.120.898,05	1.538.176,83		
Poder Judiciário	0,00	0,00	0,00	0,00		
Ministério Público	0,00	0,00	0,00	0,00		
TOTAL	5.357.577,96	40.000,00	3.690.255,22	1.627.322,74		

DESPESAS COM AÇÕES TÍPICAS DE MANUTENÇÃO E DESENVOLVIMENTO DO ENSINO

	Valor Apurado Até o Bimestre	Limites Constitucionais Anuais	
		% Mínimo a Aplicar no Exercício	% Aplicado Até o Bimestre
Mínimo Anual de <18%/25% das receitas de impostos na manutenção e Desenvolvimento do Ensino	1.435.671,11	25%	10,72
Mínimo Anual de 60% do FUNDEB na Remuneração do Magistério com Ensino Fundamental e Médio	4.162.731,81	60%	41,13
Mínimo Anual de 60% do FUNDEB na Remuneração do Magistério com Educ. Infantil e Ensino Fundamental	1.640.330,31	60%	16,21
Complementação da União ao FUNDEB	5.054.413,89	R\$4.500.000,00	112,32

PROJEÇÃO ATUARIAL DOS REGIMES DE PREVIDÊNCIA

	EXERCÍCIO	100.	200.	350.
		EXERCÍCIO	EXERCÍCIO	EXERCÍCIO
Regime Geral de Previdência Social				
Receitas Previdenciárias (I)				
Despesas Previdenciárias (II)				
Resultado Previdenciário (I - II)				
Regime Próprio de Previdência Social dos Servidores Públicos				
Receitas Previdenciárias (IV)	0,00	0,00	0,00	0,00
Despesas Previdenciárias (V)	0,00	0,00	0,00	0,00
Resultado Previdenciário (IV - V)	0,00	0,00	0,00	0,00

DESPESAS COM AÇÕES E SERVIÇOS PÚBLICOS DE SAÚDE

	Valor Apurado Até o Bimestre	Limites Constitucionais Anuais	
		% Mínimo a Aplicar no Exercício	% Aplicado Até o Bimestre
Despesas com Ações e Serviço Público de Saúde executadas com recursos de impostos	2.935.964,60	15,00 %	21,93 %

Pará
Governo Municipal de Tucumã
Consolidado

RELATORIO RESUMIDO DA EXECUÇÃO ORÇAMENTÁRIA
DEMONSTRATIVO SIMPLIFICADO DO REL. RESUMIDO DA EXECUÇÃO ORÇAMENTÁRIA
ORÇAMENTOS FISCAL E DA SEGURIDADE SOCIAL
2º bimestre de 2018 (Março a Abril)

PMT
Pag.: 0004

DESPESAS DE CARÁTER CONTINUADO DERIVADAS DE PPP	Valor Apurado no Exercício Corrente
Despesas de Caráter Continuada Derivadas de PPP	
Total das Despesas / RCL (%)	%

FONTE: SISTEMA: Aspec Informática - UNIDADE RESPONSÁVEL: Prefeitura Municipal de Tucumã - DATA DA EMISSÃO: 30/05/2018 - HORA DA EMISSÃO: 17:15:07



ADELAR PELLEGRINI
Prefeito Municipal



MICHEL ALVES PEREIRA
CONTADOR CRC/PA 015593



DARCI GILBERTO MULLER
Secretário Mul. de Finanças



ROSSINEY ALVES SAMPAIO PALHETA
Controlador Interno